

# Kostnader för inhyrd personal i hälso- och sjukvården 2022

Jämförelse av helåret 2022 och andra halvåret 2022

# Sammanfattning helår 2022

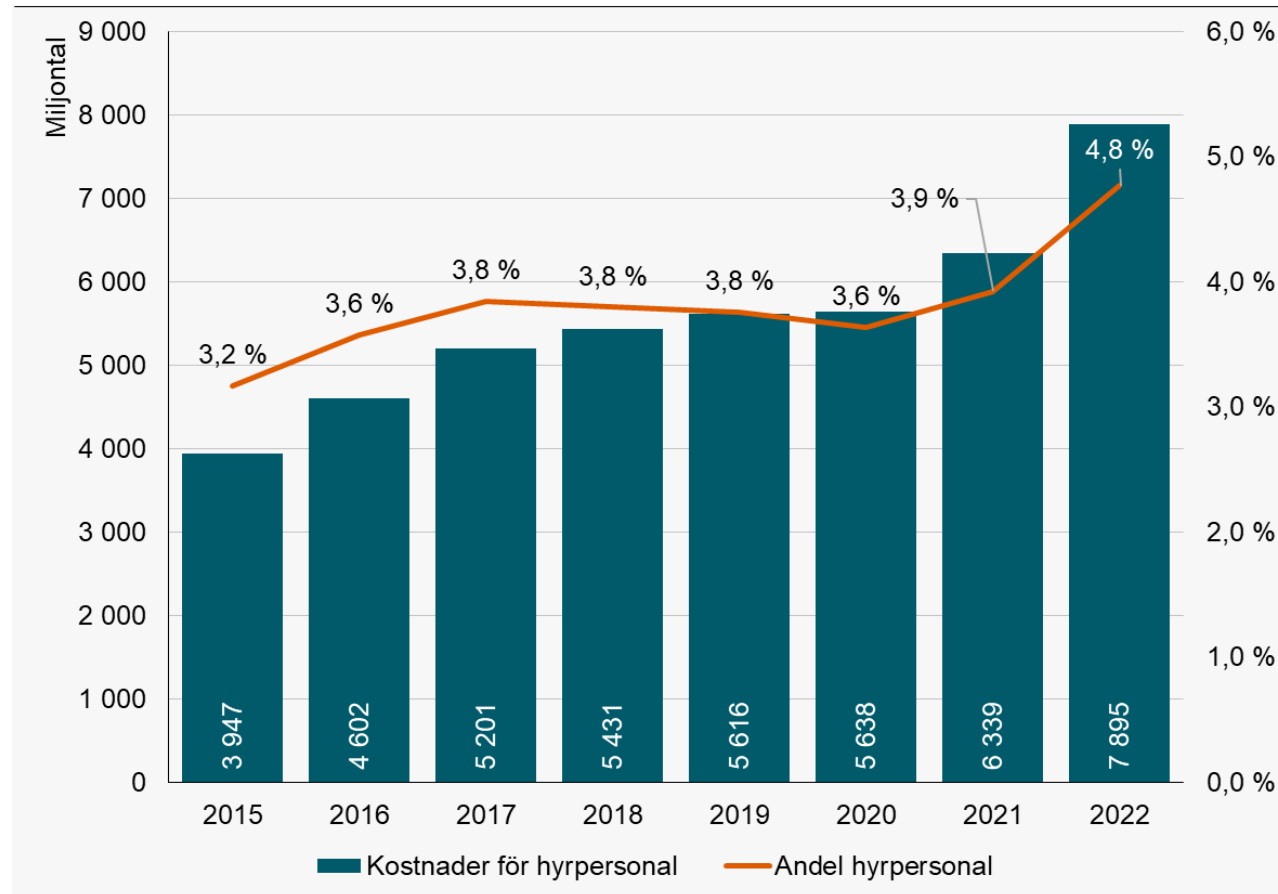
Bemanningtrenden är en sammanställning över kostnader för inhyrd personal inom hälso- och sjukvården. Sammanställningen ger en bild av regioners beroende men inkluderar även förändringar i avtal.

Bemanningtrenden för helåret 2022 visar en ökning med 25 procent jämfört med 2021, motsvarande 1 557 miljoner kronor. Personalkostnaderna i egen regi ökade totalt med 2,5 procent eller 4 miljarder kronor. Kostnad för inhyrd personal i förhållande till egen personalkostnad var 4,8 procent 2022, en ökning med 0,8 procentenheter från 2021.

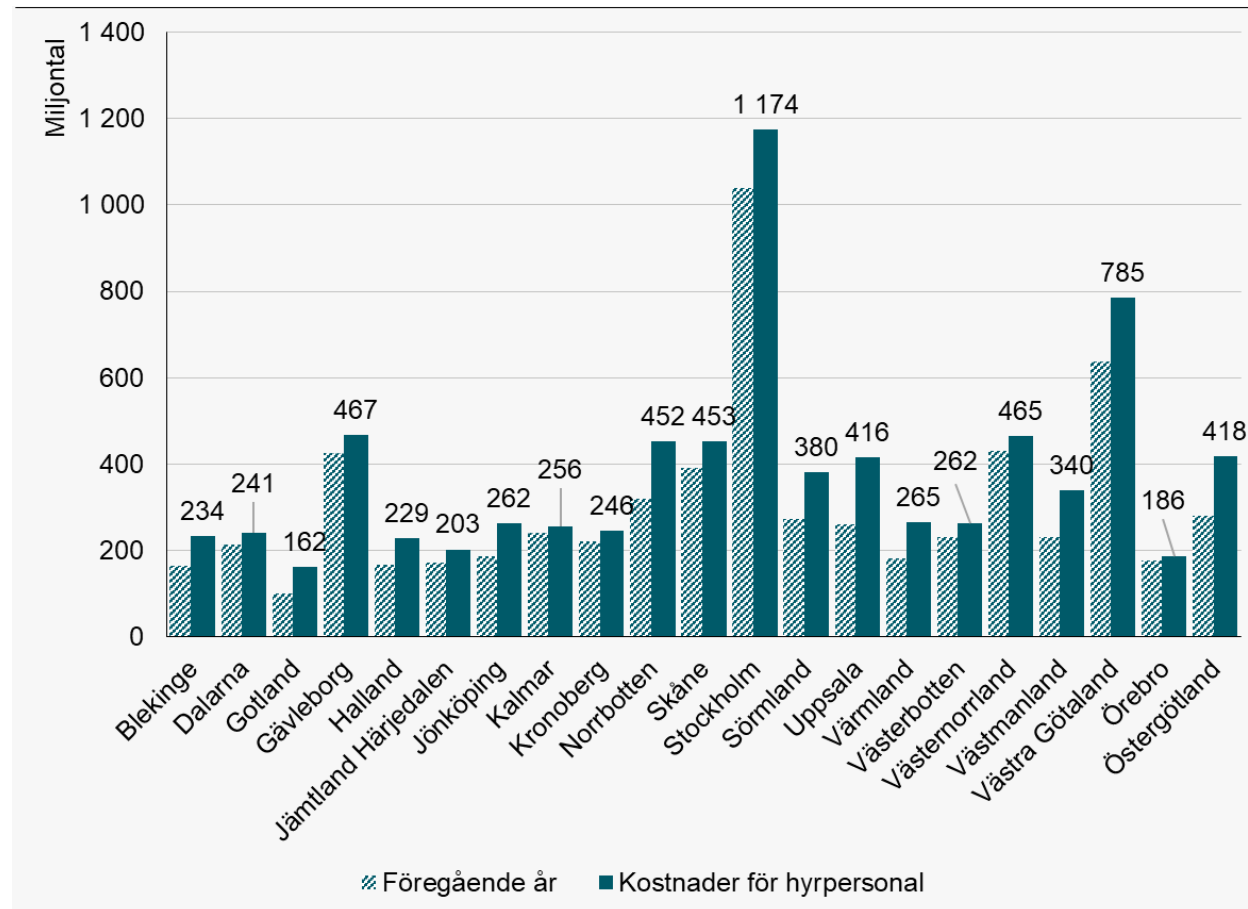
Några fler nyckeltal för helåret 2022:

- Kostnaderna för inhyrd personal i primärvården ökade med 17,5 procent, men minskade i Dalarna och Kronoberg.
- Kostnaderna för inhyrd personal i psykiatrin ökade med totalt 24 procent, men minskade i Gotland, Kronoberg, Norrbotten och Örebro.
- Kostnaderna för inhyrd personal i somatiken ökade i samtliga regioner med totalt med 32,5 procent.
- Kostnaden för inhyrda läkare ökade med totalt 16,1 procent och för sjuksköterskor med 41,3 procent.

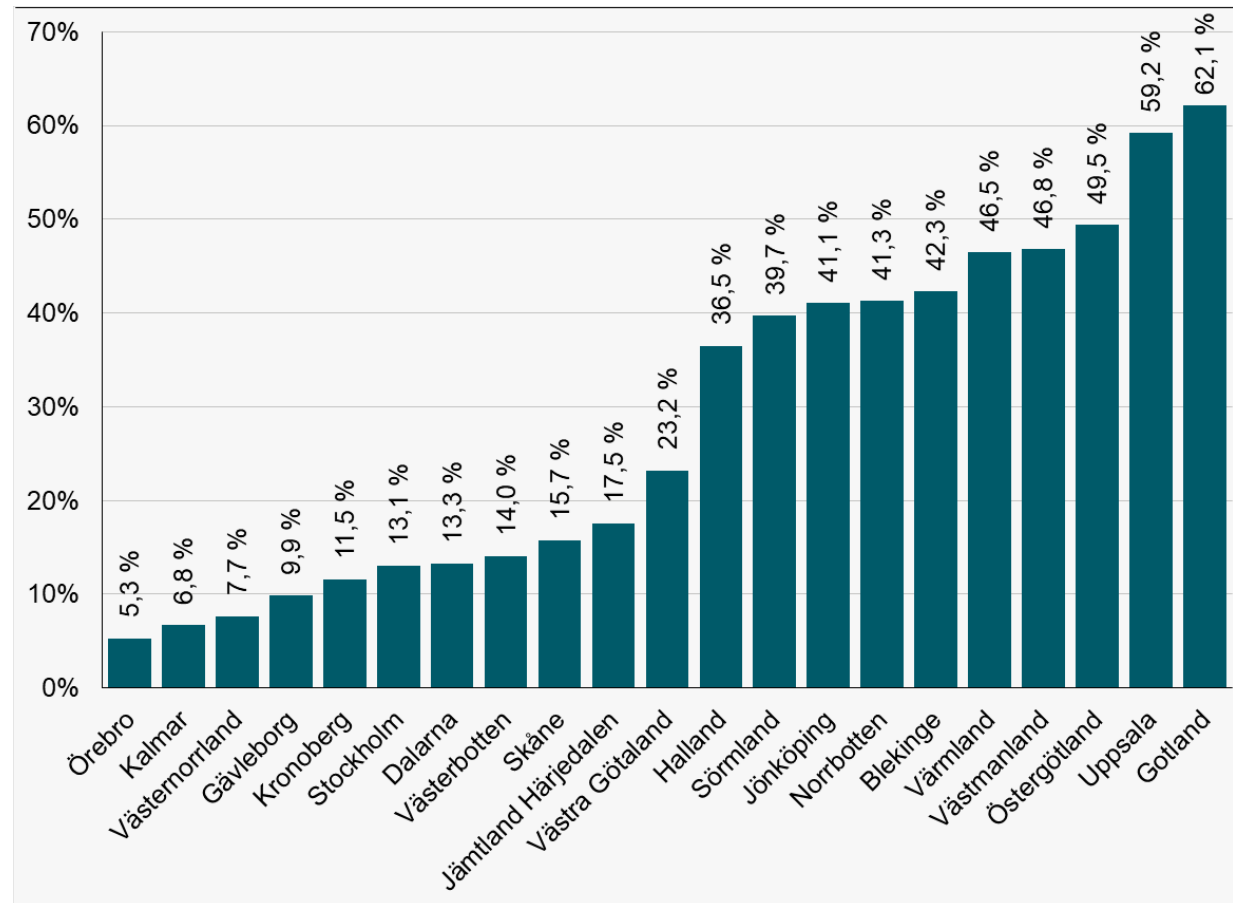
# Hyrkostnader samt andel av egna personalkostnader



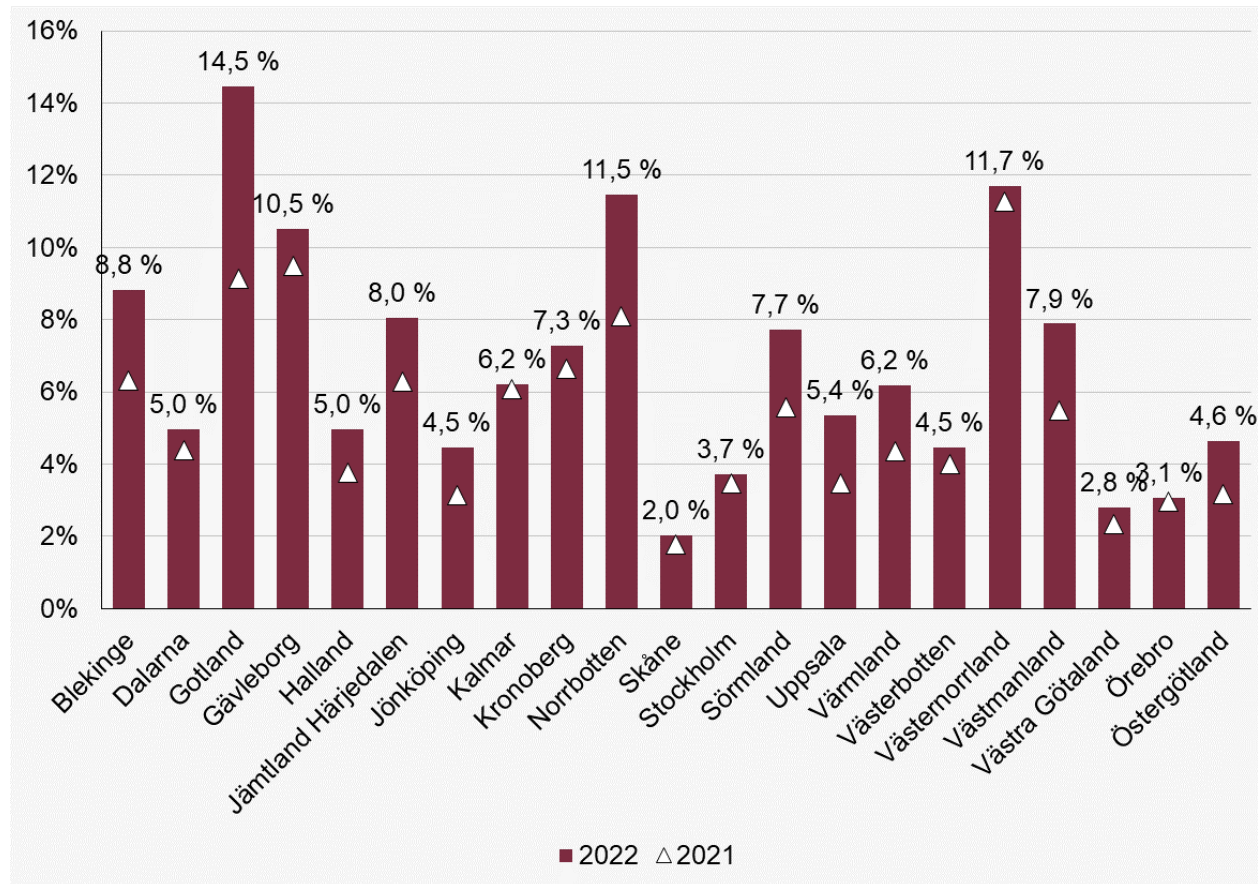
# Kostnaderna för inhyrd personal ökade i samtliga regioner



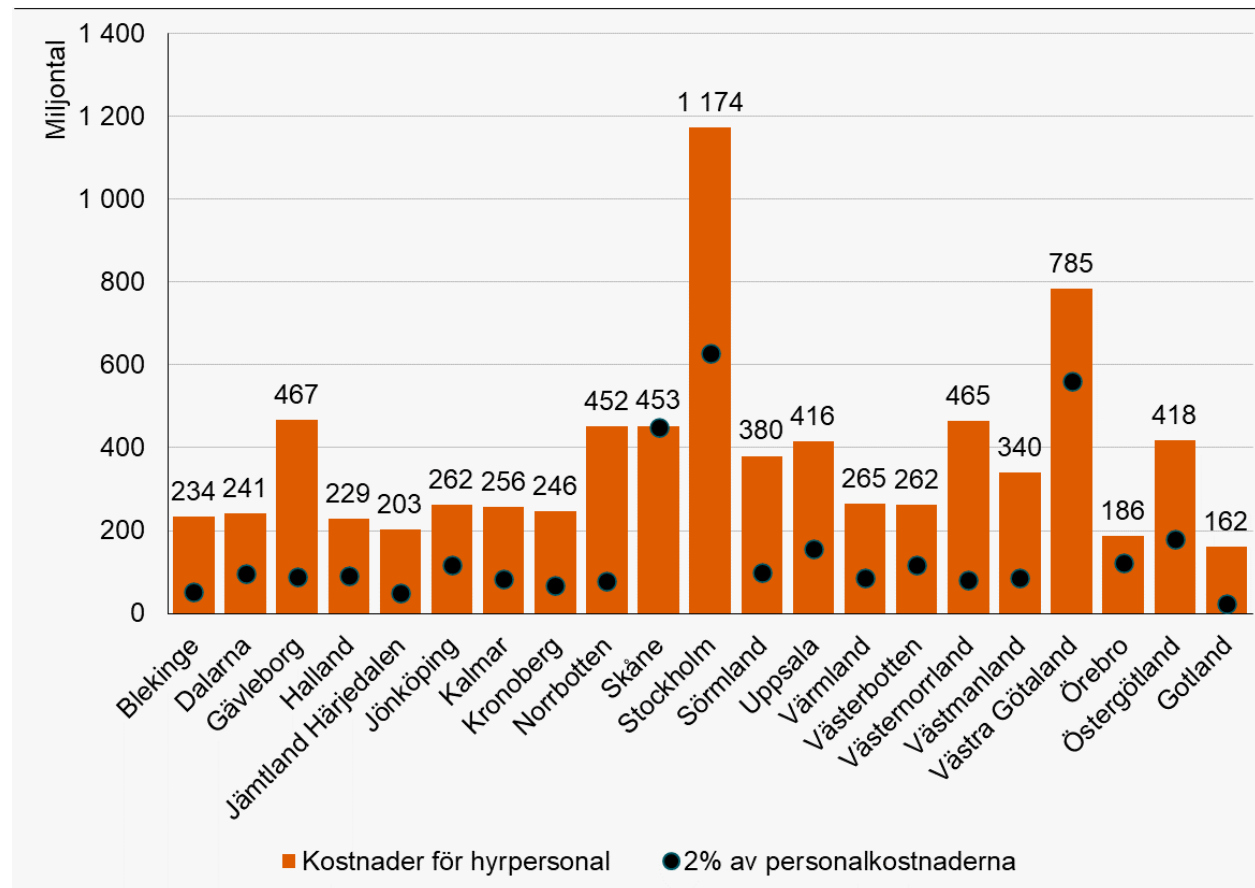
# Procentuell förändring av hyrkostnader



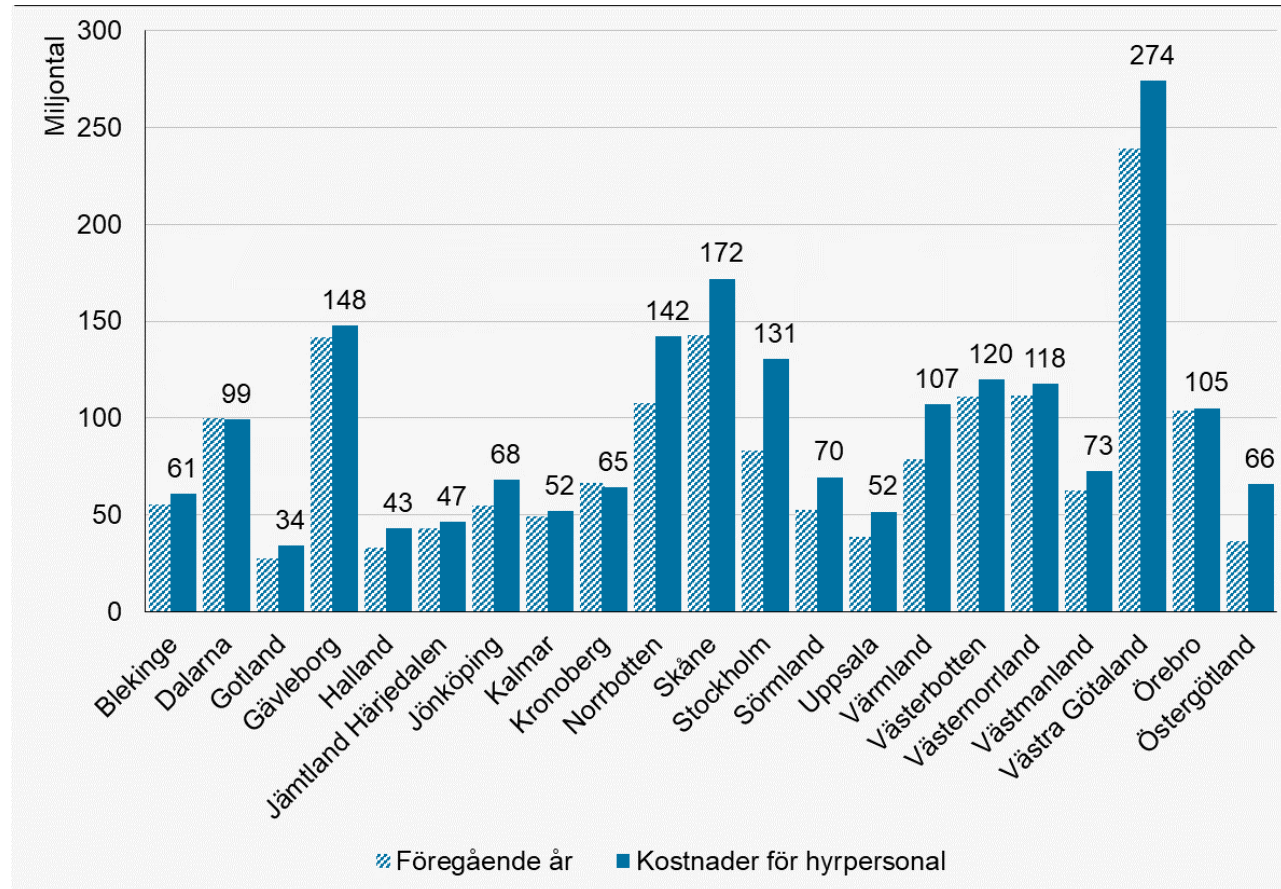
# Hyrkostnadernas andel av egna personalkostnader 2022



# Hyrkostnader i relation till indikator max 2%

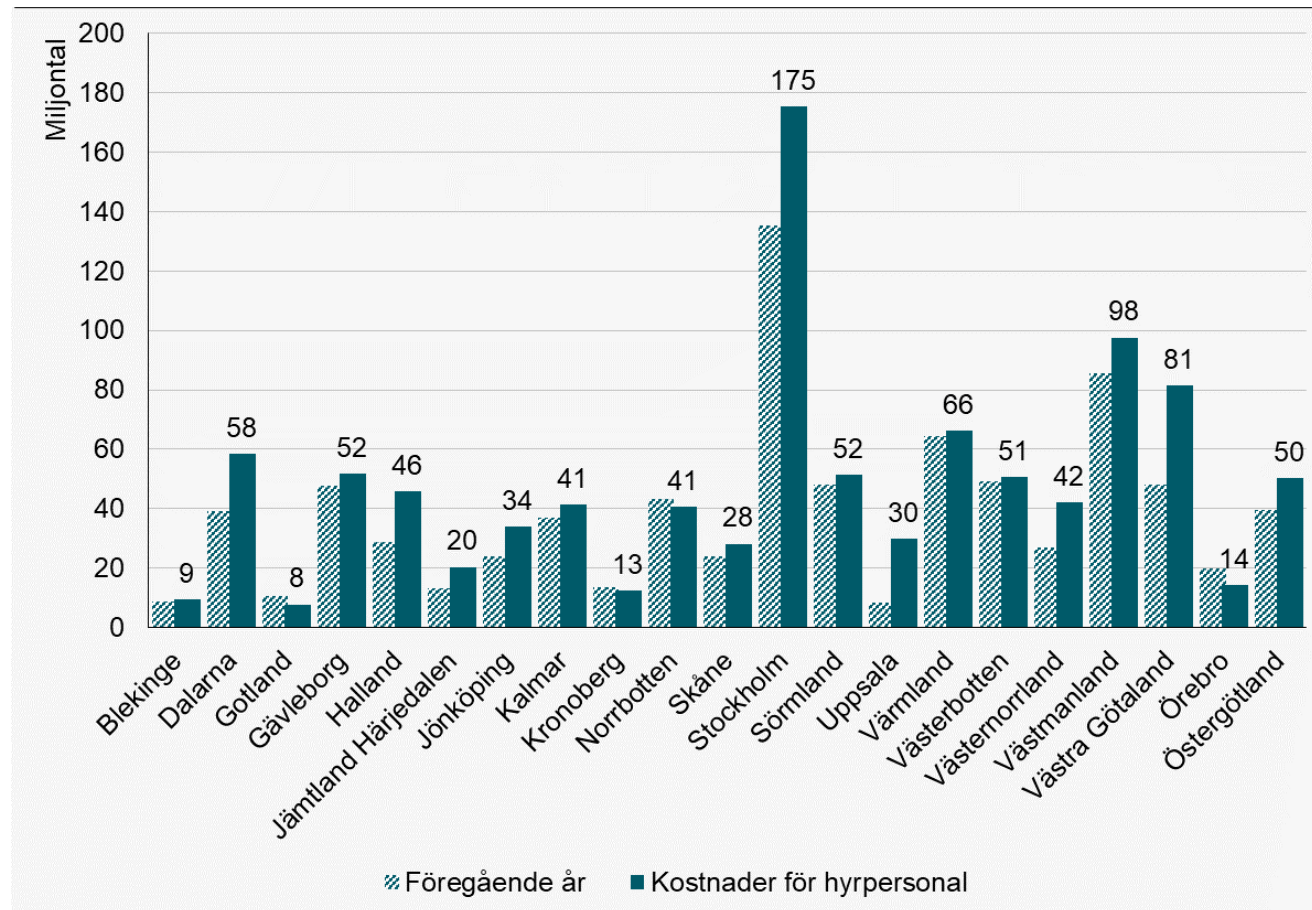


# Kostnader för inhyrd personal i primärvården

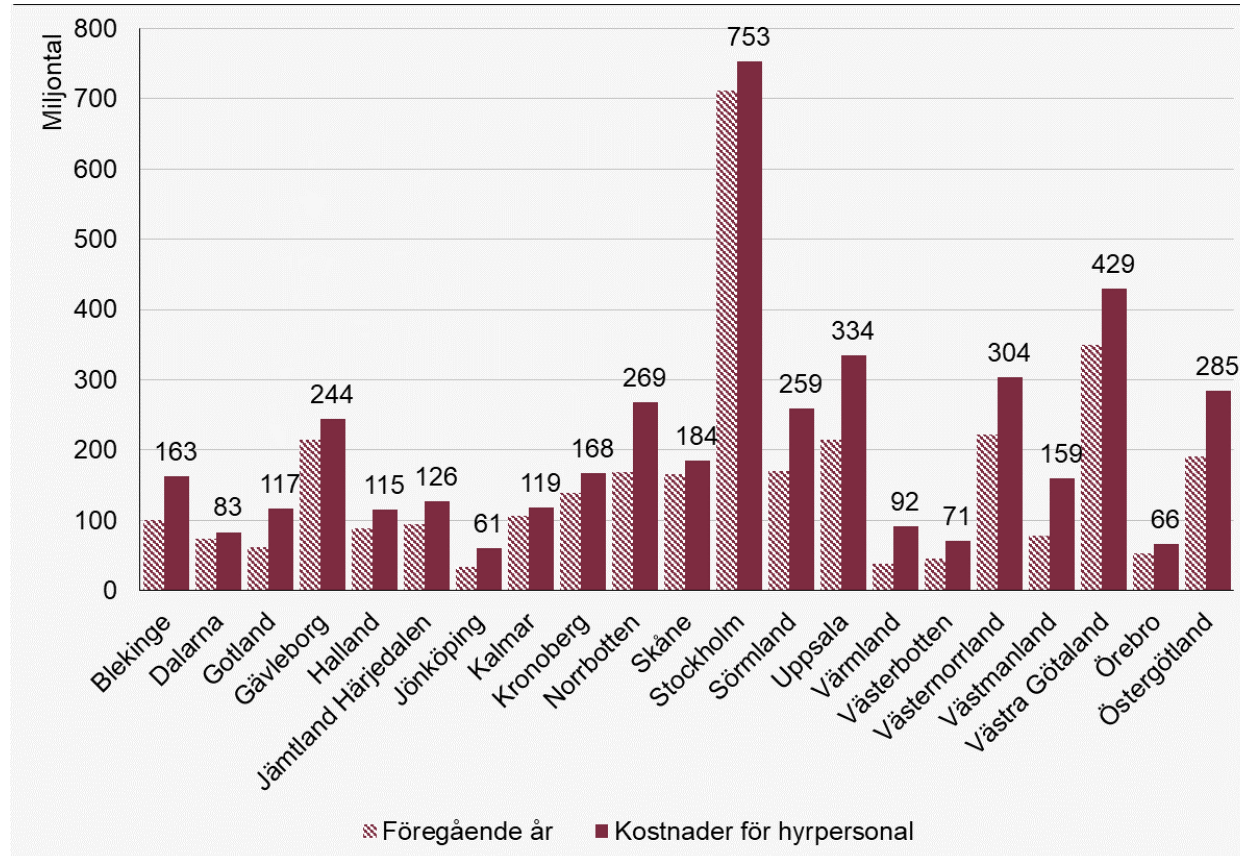




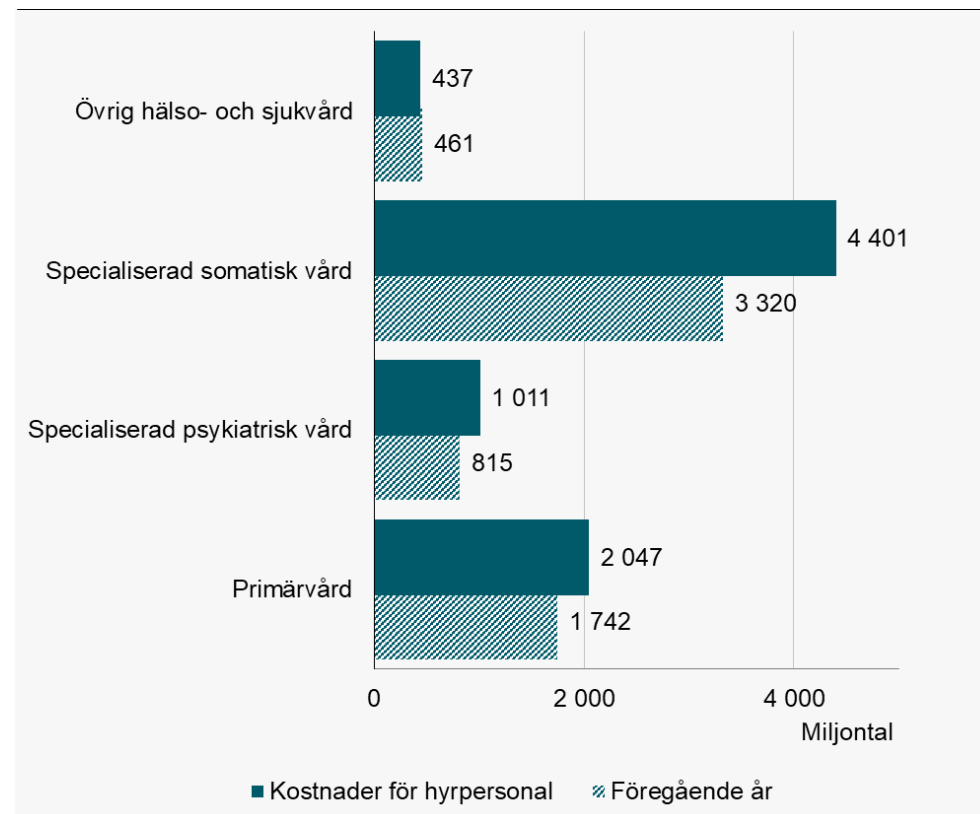
# Kostnader för inhyrd personal i psykiatrin



# Kostnader för inhyrd personal i somatisk vård

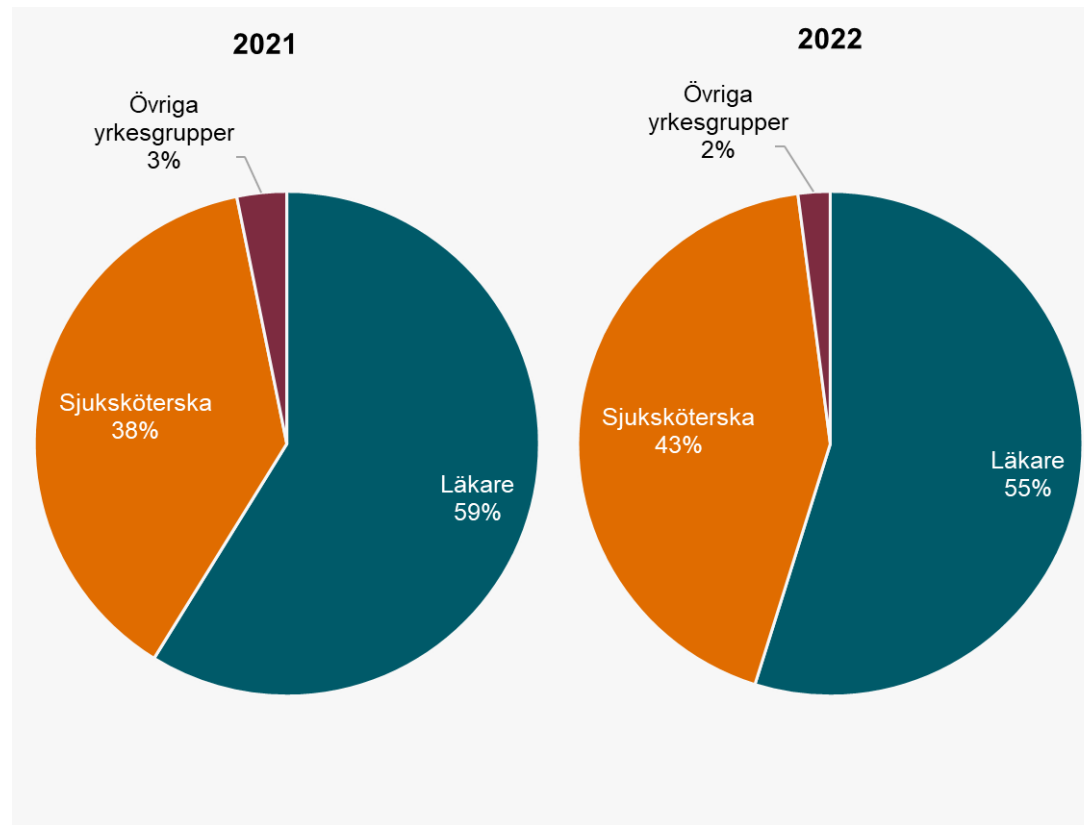


# Hyrkostnaderna ökade i samtliga verksamheter under år 2021, framförallt inom somatiken



\* I övrig verksamhet ingår medicinsk service, rehabilitering, laboratoriepersonal m.m.

# Kostnaderna för inhyrda per yrke, andel av total hyrkostnad 2022 och 2021



# Förändring hyrkostnad per verksamhet 2022 jämfört med 2021

Regioner	Kostnad för hyrpersonal % förändring mot föregående år, totalt	Specialiserad				Andel hyrpersonal av egen personalkostnad, totalt
		Primärvård	psykiatrisk vård	somatisk vård	Övrig hälso- och sjukvård	
Blekinge	42%	10%	7%	63%	0%	9%
Dalarna	13%	-1%	49%	13%	0%	5%
Gotland	62%	23%	-26%	91%	0%	14%
Gävleborg	10%	4%	9%	13%	13%	11%
Halland	37%	29%	60%	28%	55%	5%
Jämtland Härjedalen	17%	9%	56%	34%	-58%	8%
Jönköping	41%	24%	42%	82%	35%	4%
Kalmar	7%	5%	12%	12%	-7%	6%
Kronoberg	12%	-3%	-6%	21%	-17%	7%
Norrbottnen	41%	32%	-6%	60%	0%	11%
Skåne	16%	20%	18%	12%	16%	2%
Stockholm	13%	57%	30%	6%	6%	4%
Sörmland	40%	32%	8%	52%	-83%	8%
Uppsala	59%	34%	253%	56%	0%	5%
Värmland	46%	36%	3%	143%	0%	6%
Västerbotten	14%	8%	3%	56%	-14%	4%
Västernorrland	8%	5%	56%	37%	-99%	12%
Västmanland	47%	17%	14%	102%	123%	8%
Västra Götaland	23%	15%	69%	23%	0%	3%
Örebro	5%	1%	-27%	25%	0%	3%
Östergötland	49%	80%	27%	49%	40%	5%
<b>Totalsumma</b>	<b>25%</b>	<b>18%</b>	<b>24%</b>	<b>33%</b>	<b>-5%</b>	<b>5%</b>

# Förändring hyrkostnad per yrke 2022 jämfört med 2021

Regioner	Läkare	Sjuksköterska	Övriga yrkesgrupper	Totalsumma
Blekinge	12%	105%	-16%	42%
Dalarna	14%	-14%	92%	13%
Gotland	16%	113%	1400%	62%
Gävleborg	-2%	43%	12%	10%
Halland	16%	41%	0%	37%
Jämtland Härjedalen	-1%	62%	351%	17%
Jönköping	30%	89%	0%	41%
Kalmar	7%	5%	25%	7%
Kronoberg	2%	25%	-8%	12%
Norrbottnen	26%	111%	-17%	41%
Skåne	14%	13%	573%	16%
Stockholm	17%	29%	-75%	13%
Sörmland	25%	63%	10%	40%
Uppsala	36%	65%	-40%	59%
Värmland	42%	567%	0%	46%
Västerbotten	8%	41%	0%	14%
Västernorrland	4%	14%	22%	8%
Västmanland	17%	91%	274%	47%
Västra Götaland	19%	32%	178%	23%
Örebro	5%	0%	0%	5%
Östergötland	67%	39%	42%	49%
<b>Totalsumma</b>	<b>16%</b>	<b>41%</b>	<b>-19%</b>	<b>25%</b>

# Förändring hyrkostnad primärvård 2022 jämfört med 2021

Regioner	Läkare	Sjuksköterska	Övriga yrkesgrupper	Totalsumma
Blekinge	9%	54%	0%	10%
Dalarna	0%	0%	54%	-1%
Gotland	21%	965%	0%	23%
Gävleborg	4%	0%	439%	4%
Halland	23%	109%	0%	29%
Jämtland Härjedalen	9%	-40%	-57%	9%
Jönköping	24%	37%	0%	24%
Kalmar	6%	0%	0%	5%
Kronoberg	-6%	50%	0%	-3%
Norrbottnen	27%	832%	0%	32%
Skåne	14%	42%	0%	20%
Stockholm	62%	60%	-41%	57%
Sörmland	30%	76%	0%	32%
Uppsala	29%	82%	0%	34%
Värmland	36%	0%	0%	36%
Västerbotten	8%	5%	0%	8%
Västernorrland	11%	-31%	98%	5%
Västmanland	8%	90%	385%	17%
Västra Götaland	13%	33%	291%	15%
Örebro	1%	0%	0%	1%
Östergötland	84%	70%	0%	80%
<b>Totalsumma</b>	<b>16%</b>	<b>40%</b>	<b>355%</b>	<b>18%</b>

# Förändring hyrkostnad psykiatri 2022 jämfört med 2021

Regioner	Läkare	Sjuksköterska	Övriga yrkesgrupper	Totalsumma
Blekinge	5%	569%	0%	7%
Dalarna	44%	1955%	669%	49%
Gotland	18%	-62%	0%	-26%
Gävleborg	6%	18%	18%	9%
Halland	-5%	67%	0%	60%
Jämtland Härjedalen	33%	547%	0%	56%
Jönköping	35%	3006%	0%	42%
Kalmar	8%	-8%	36%	12%
Kronoberg	-11%	12%	-33%	-6%
Norrbottn	-20%	43%	0%	-6%
Skåne	0%	14%	2784%	18%
Stockholm	5%	73%	198%	30%
Sörmland	8%	13%	-51%	8%
Uppsala	47%	583%	0%	253%
Värmland	3%	0%	0%	3%
Västerbotten	-7%	453%	0%	3%
Västernorrland	53%	99%	-47%	56%
Västmanland	14%	14%	154%	14%
Västra Götaland	40%	195%	153%	69%
Örebro	-27%	0%	0%	-27%
Östergötland	1%	59%	71%	27%
<b>Totalsumma</b>	<b>11%</b>	<b>61%</b>	<b>112%</b>	<b>24%</b>



# Förändring hyrkostnad somatik 2022 jämfört med 2021

Regioner	Läkare	Sjuksköterska	Övriga yrkesgrupper	Totalsumma
Blekinge	17%	106%	40%	63%
Dalarna	18%	-20%	76%	13%
Gotland	9%	130%	1400%	91%
Gävleborg	-11%	43%	0%	13%
Halland	19%	33%	0%	28%
Jämtland Härjedalen	-4%	85%	1004%	34%
Jönköping	43%	226%	0%	82%
Kalmar	20%	9%	14%	12%
Kronoberg	12%	25%	55%	21%
Norrbottn	38%	114%	-17%	60%
Skåne	22%	4%	95%	12%
Stockholm	-4%	28%	0%	6%
Sörmland	31%	68%	453%	52%
Uppsala	54%	57%	-40%	56%
Värmland	124%	567%	0%	143%
Västerbotten	42%	80%	0%	56%
Västernorrland	24%	52%	182%	37%
Västmanland	49%	114%	263%	102%
Västra Götaland	21%	23%	211%	23%
Örebro	25%	0%	0%	25%
Östergötland	85%	34%	36%	49%
<b>Totalsumma</b>	<b>25%</b>	<b>45%</b>	<b>-67%</b>	<b>33%</b>

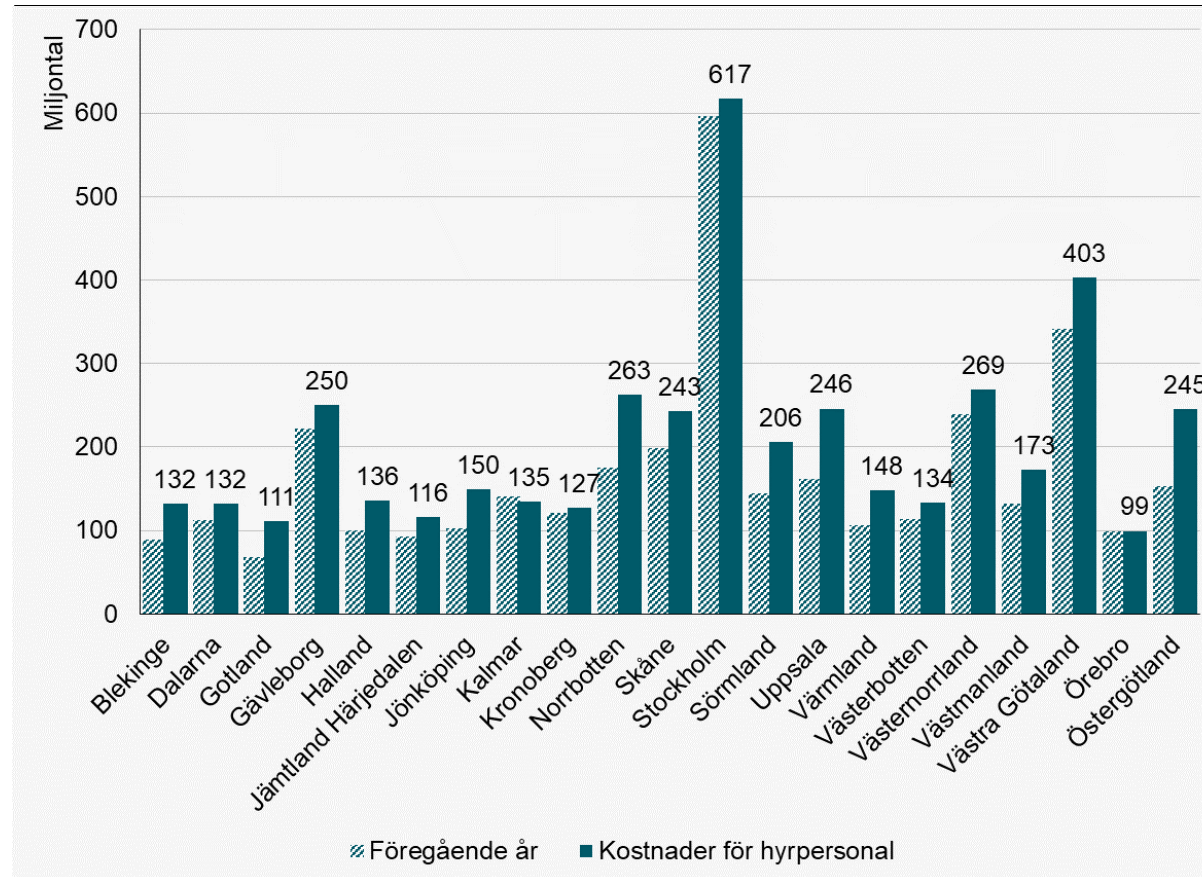
# Sammanfattning andra halvåret 2022

Bemanningsrenden för andra halvåret 2022 visar en total ökning med 23,6 procent, eller närmare 827 miljoner kronor jämfört med samma period föregående år.

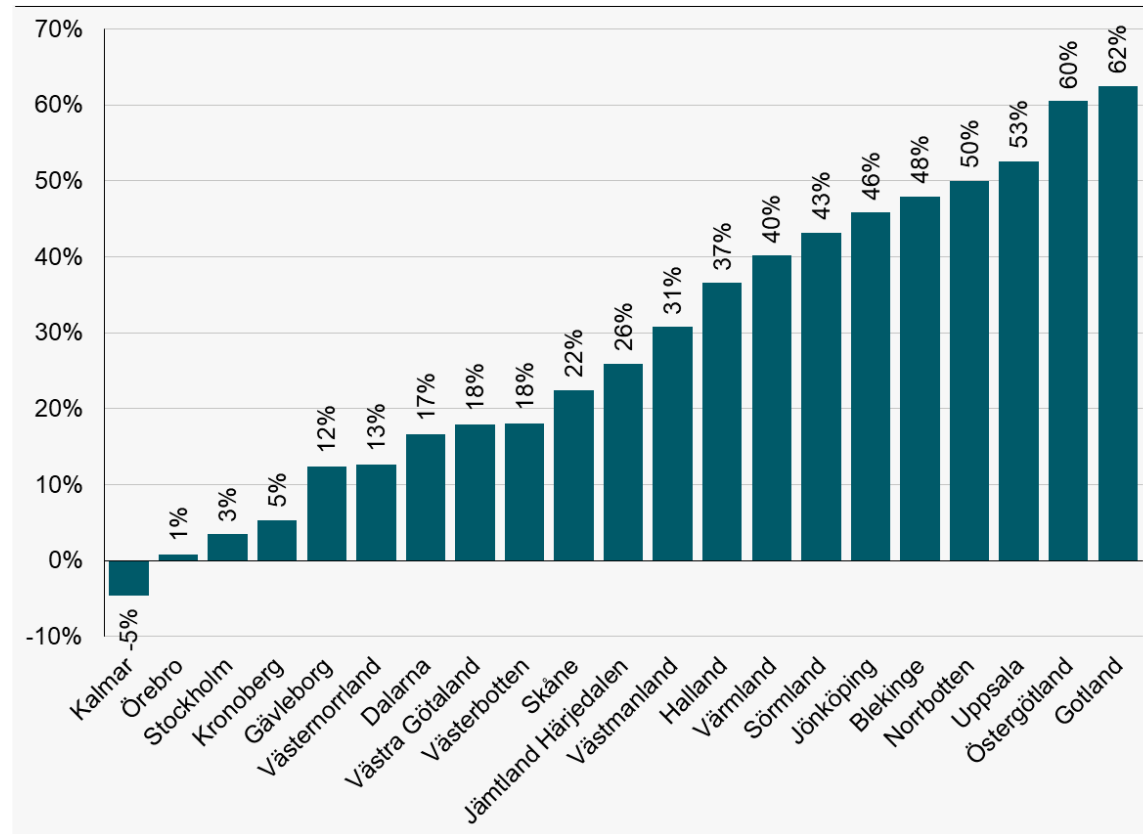
Några nyckeltal för andra halvåret 2022 jämfört med andra halvåret 2021:

- Totala kostnaden för inhyrd personal i förhållande till egen personal var 5,4 procent, en ökning med 0,8 procentenheter.
- Kostnaderna för inhyrd personal i förhållande till egen personal minskade i tre regioner, Kalmar, Stockholm och Örebro.
- Kostnaderna för inhyrd personal i psykiatrin ökade totalt med 24 procent, men minskade i fem regioner.
- Kostnaderna för inhyrd personal i primärvården minskade i 3 regioner men ökade totalt med 18,5 procent.
- Kostnaderna för inhyrd personal i somatiken ökade totalt med 30,1 procent, men minskade i två regioner.
- Kostnaderna för inhyrda läkare ökade med 14,9 procent och för sjuksköterskor med 42,4 procent. I andra yrkesgrupper minskade kostnaderna för hyrpersonal med 49,2 procent.

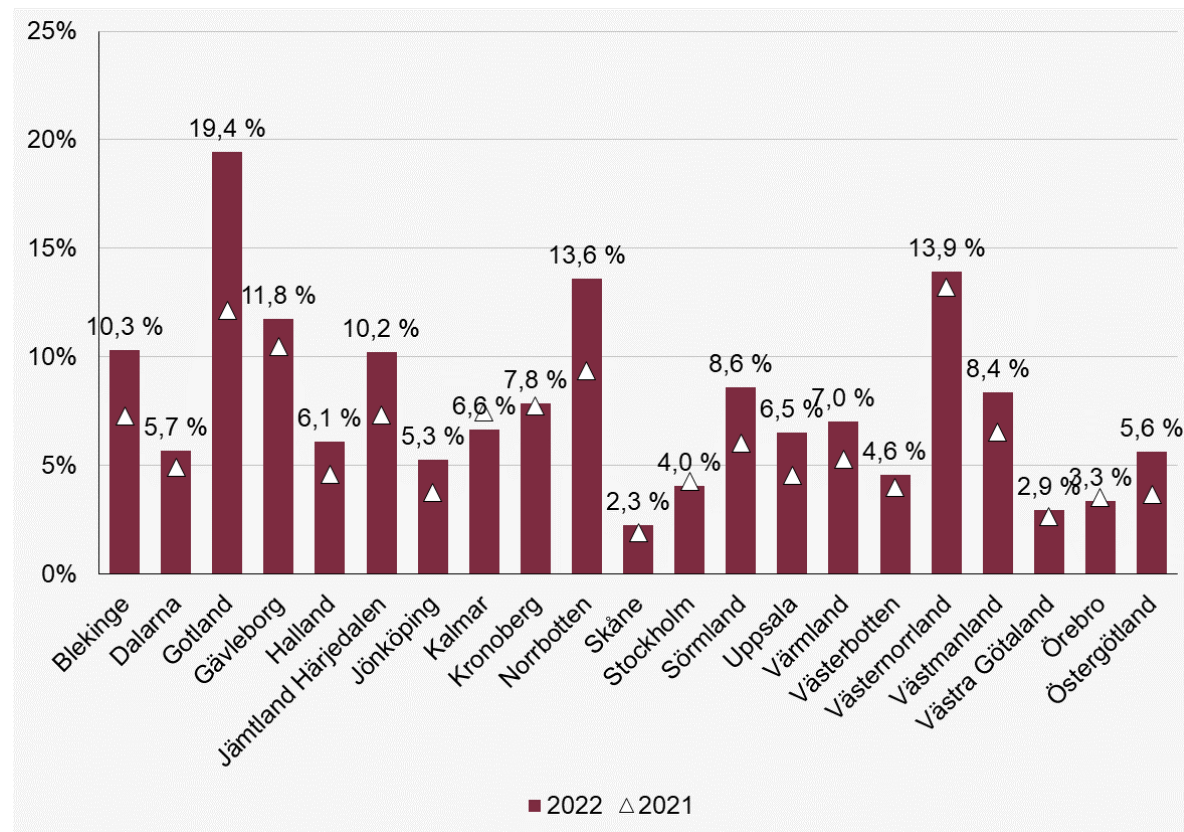
# Hyrkostnad andra halvåret 2022 jämfört andra halvåret 2021



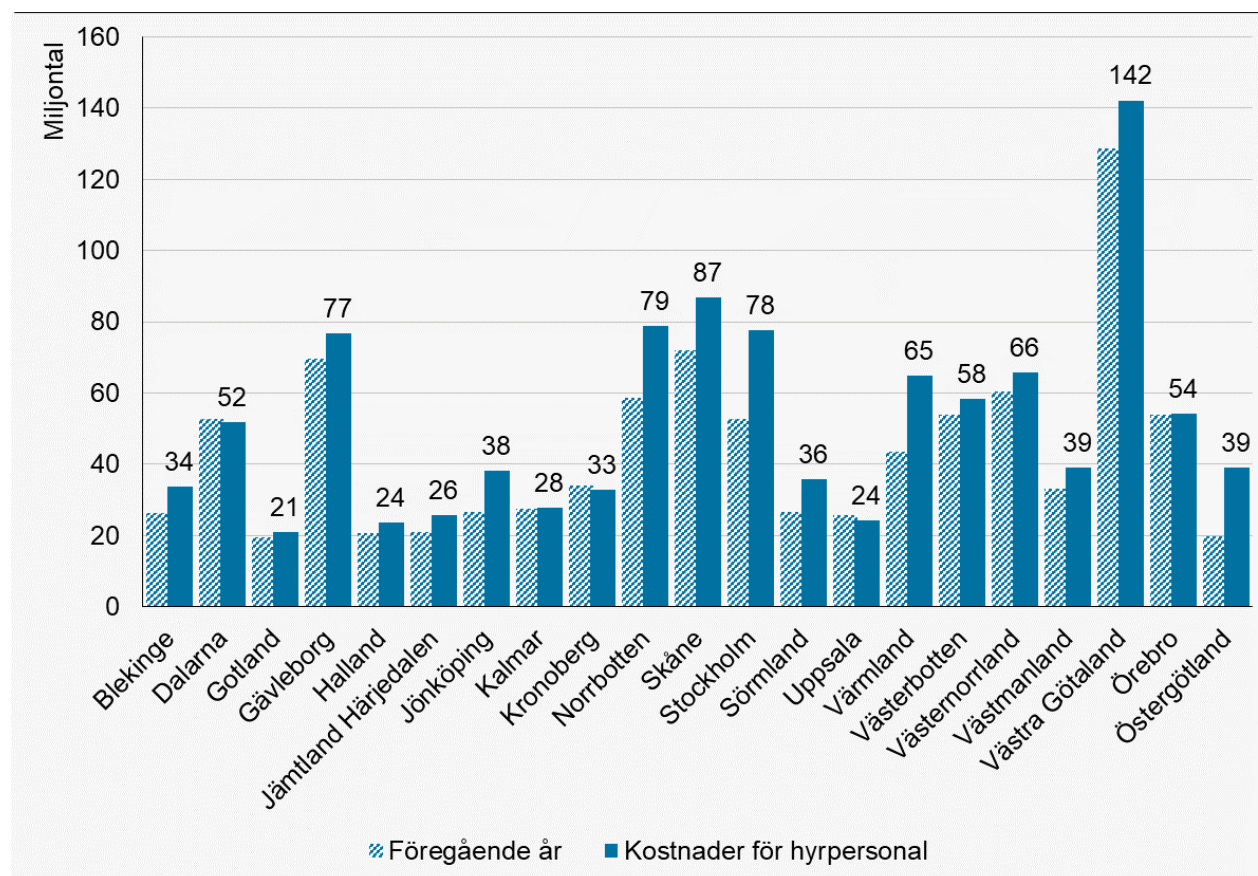
# Förändring hyrkostnad andra halvåret 2022 jämfört med andra halvåret 2021



# Hyrkostnadernas andel av egna personalkostnader andra halvåret, 2022 och 2021

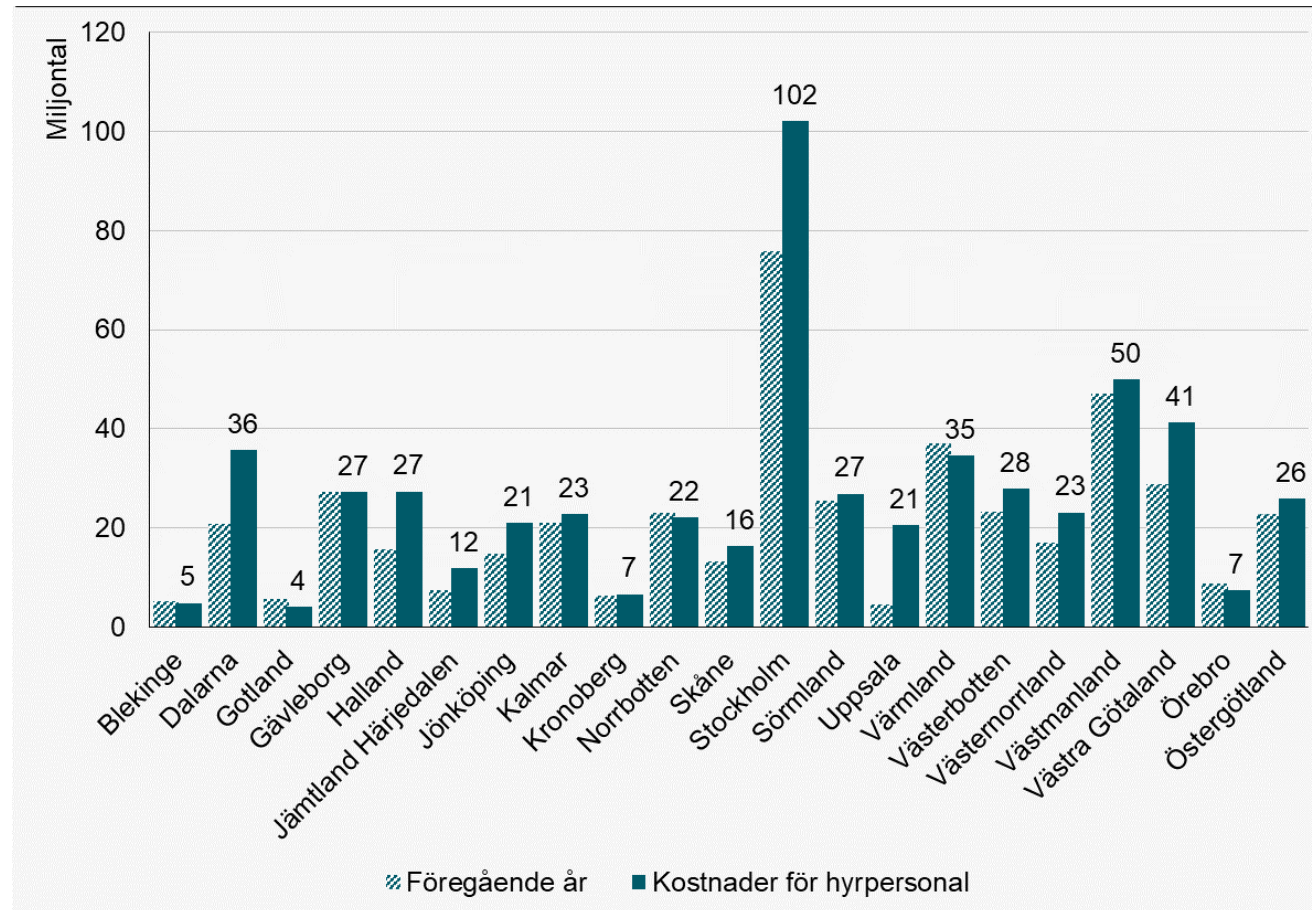


# Hyrkostnad i primärvård, andra halvåret 2022 och 2021

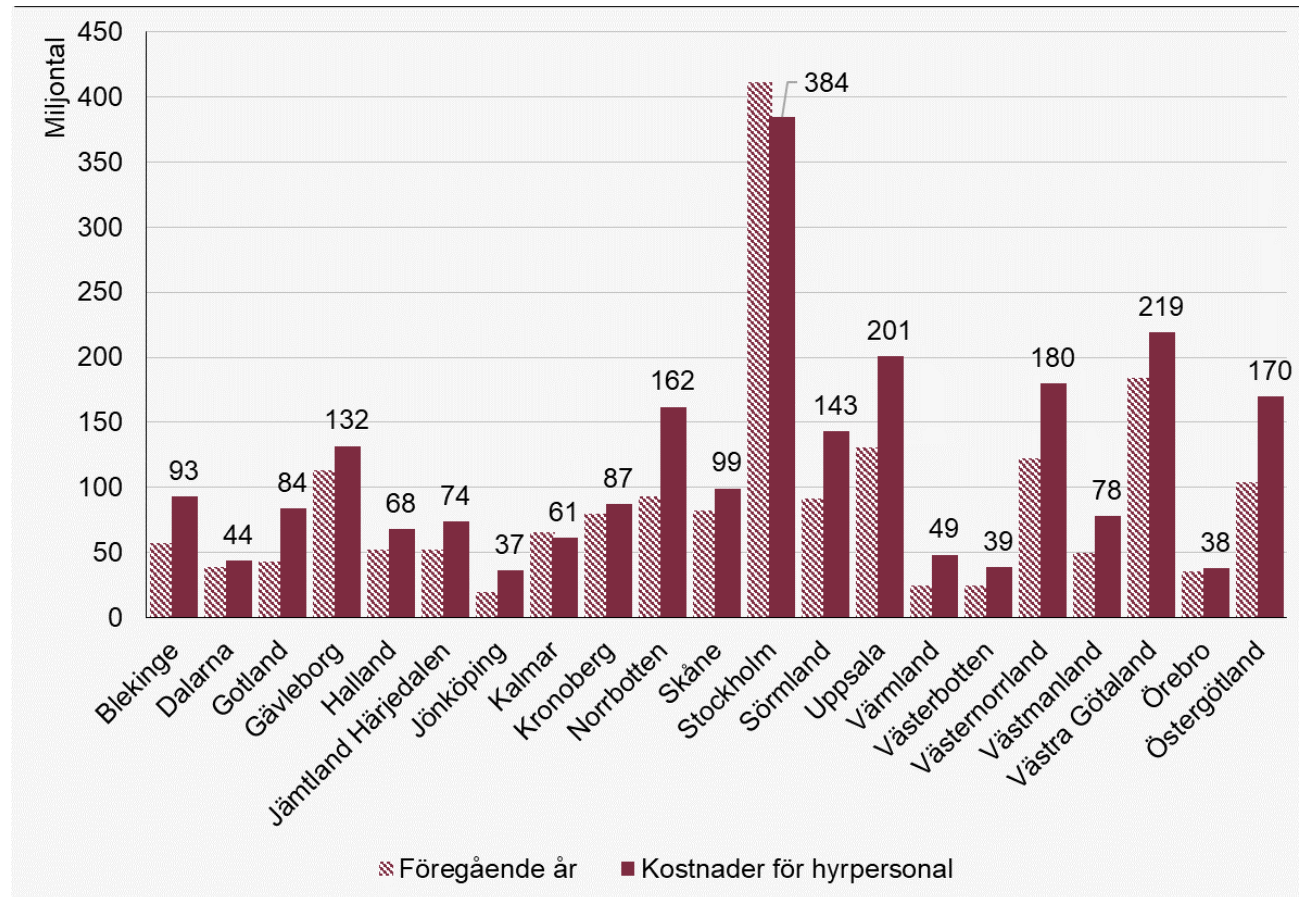




# Hyrkostnad i psykiatri, andra halvåret 2022 och 2021

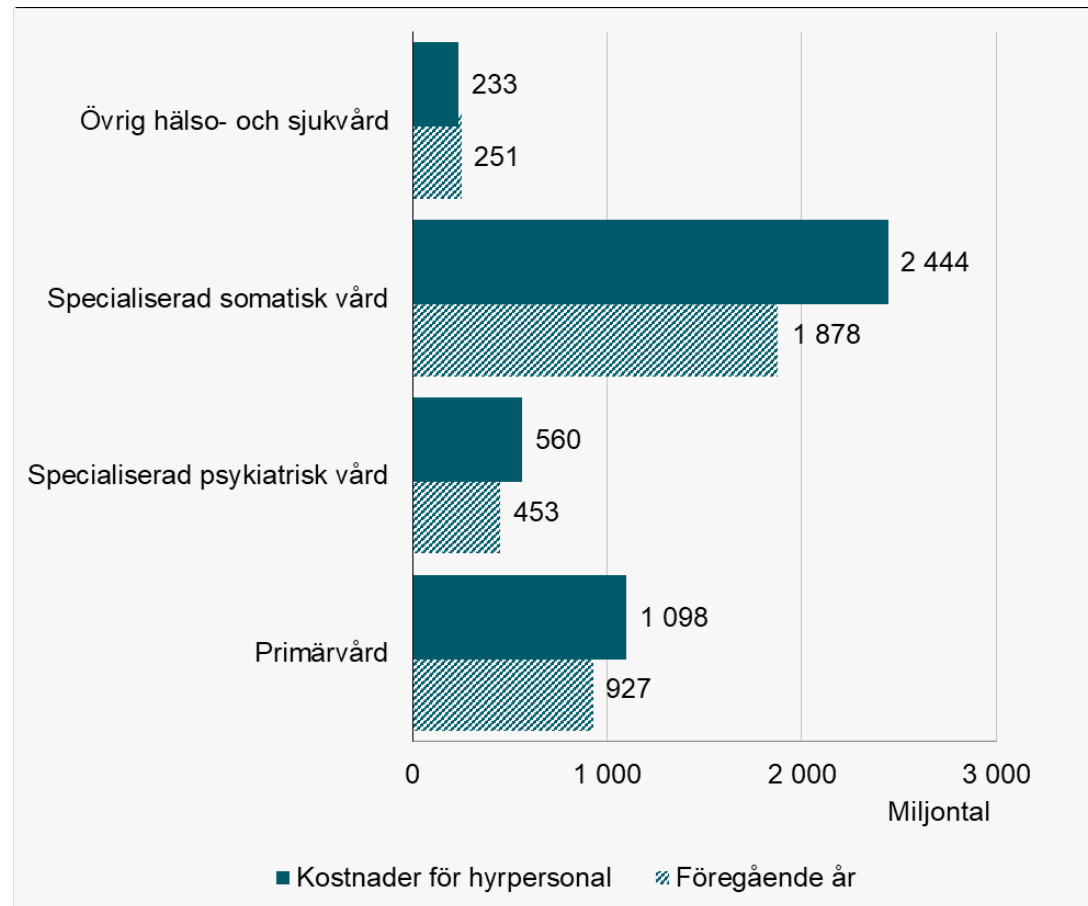


# Hyrkostnad i somatik andra halvåret 2022 och 2021

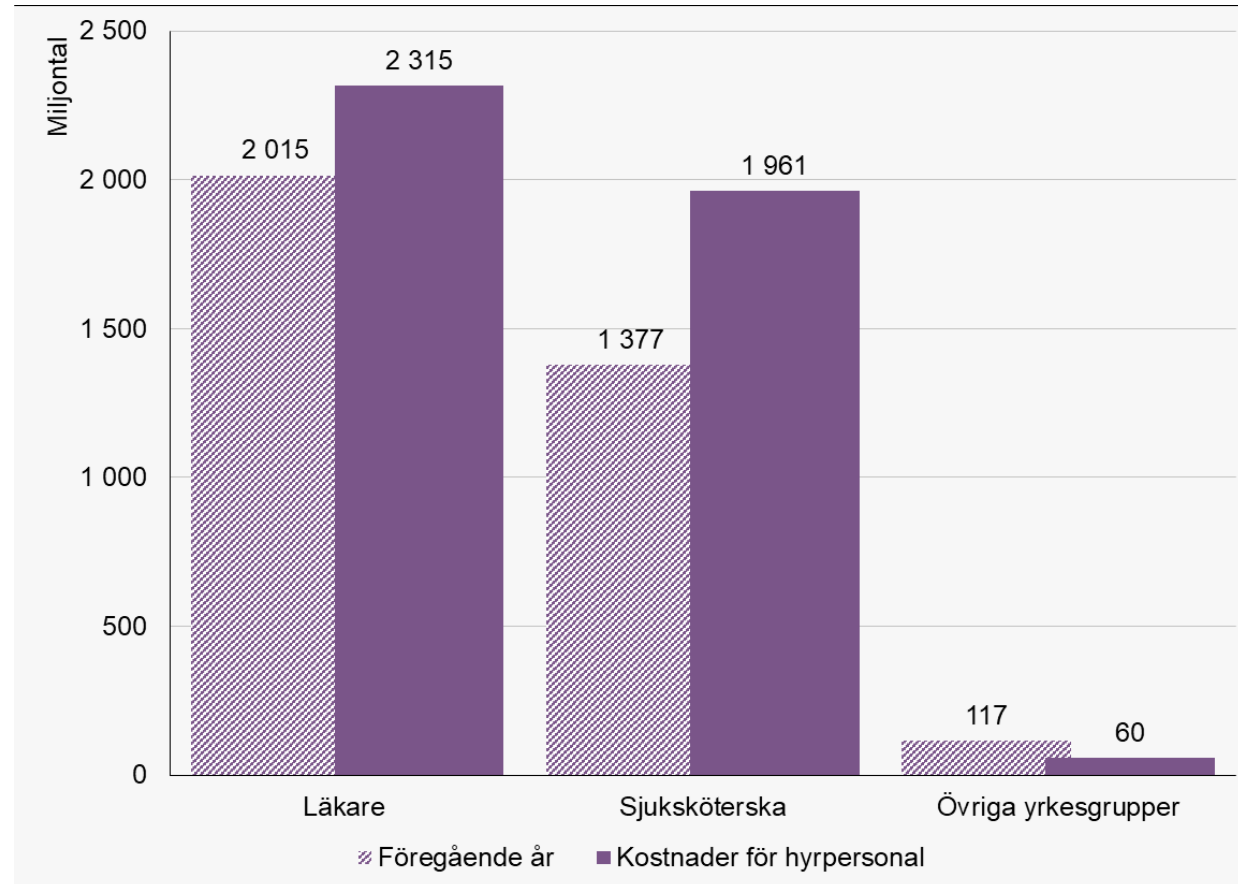




# Hyrkostnad per verksamhet andra halvåret 2022 och 2021



# Hyrkostnad per yrkesgrupp andra halvåret 2022 och 2021



# Hyrkostnad per yrke, andel av total hyrkostnad andra halvåret 2022 och 2021

