

Kostnader för inhyrd personal i hälso- och sjukvården 2020

I jämförelser med helår/2019 samt halvår 2/2019

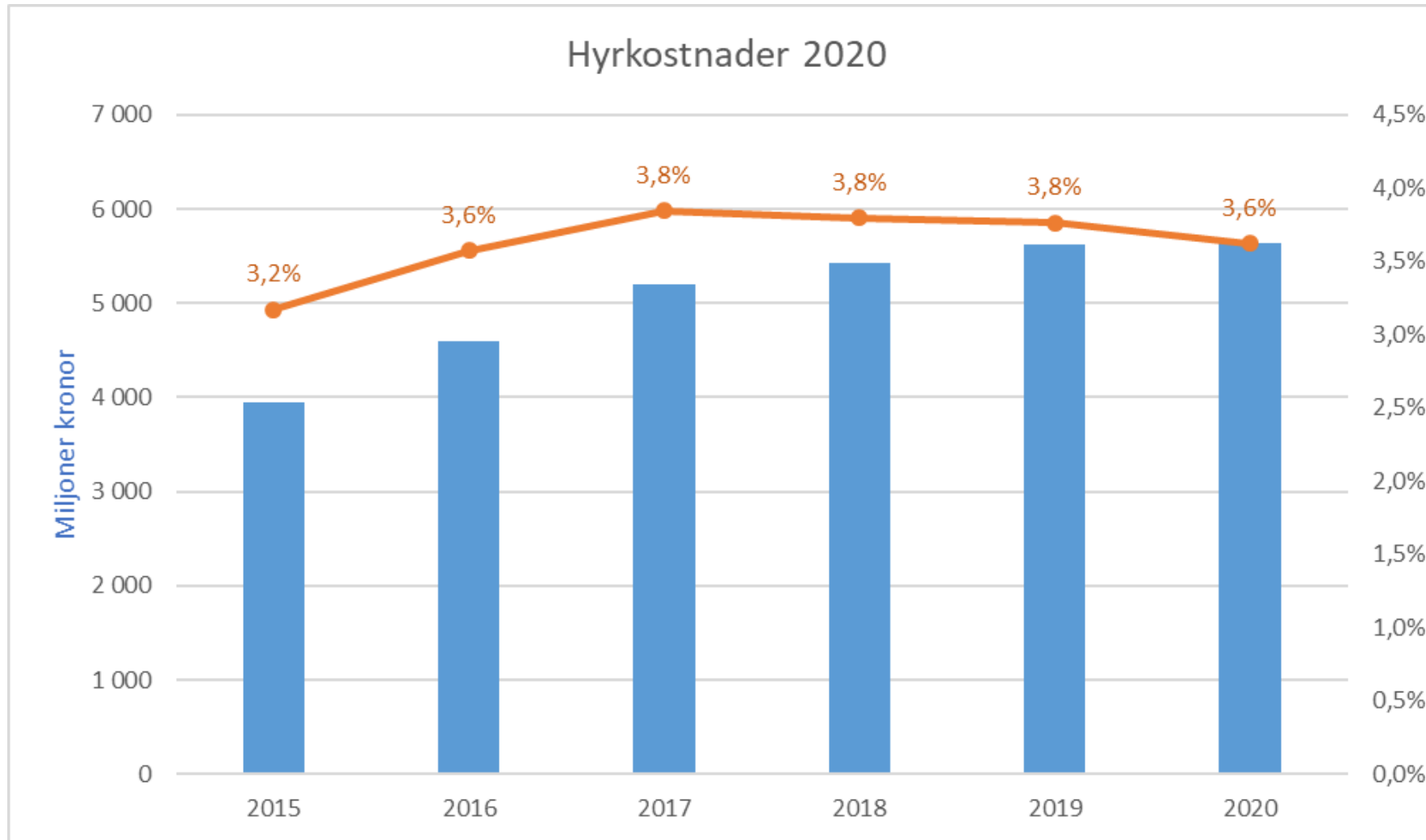
Sammanfattning helår 2020

Bemanningtrenden är en halvårsvis sammanställning över kostnader för inhyrd personal inom hälso- och sjukvården. Bemanningtrenden ger en bild av regioners beroende men ökningen omfattar även dyrare avtal.

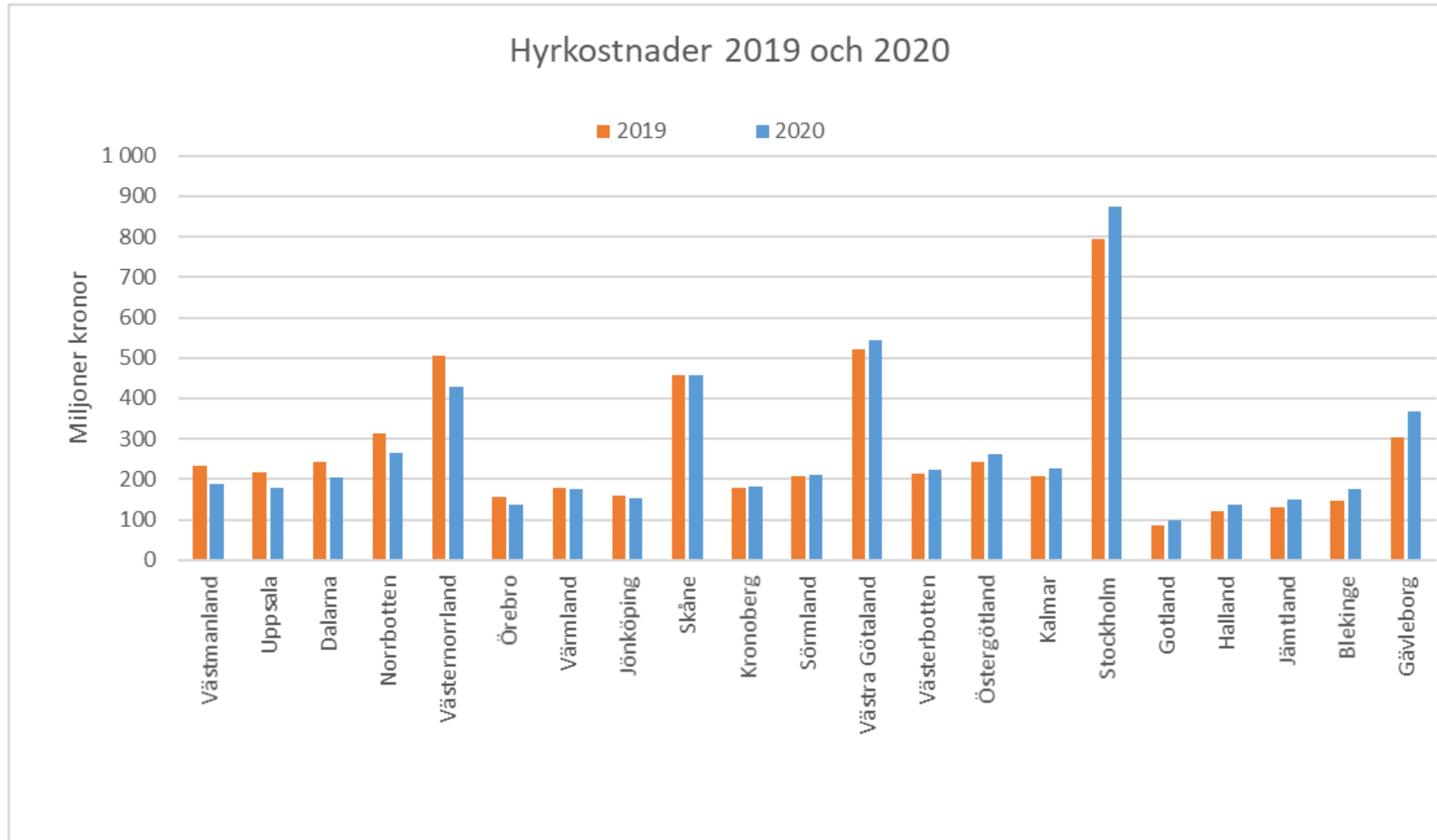
Bemanningtrenden för helåret 2020 visar en total ökning med 0,4 procent, eller 22 miljoner kronor. Men också en positiv utveckling inom flera områden.

- Kostnad för inhyrd personal som andel av egen personal uppgår till 3,6 procent för 2020, en minskning med 0,2 procentenheter jämfört med 2019. 10 regioner har minskat sin andel; Västernorrland, Västmanland, Norrbotten, Dalarna, Uppsala, Örebro, Värmland, Jönköping, Sörmland och Skåne.
- 9 regioner har minskat sina kostnader för inhyrd personal 2020. Västmanland, Uppsala, Dalarna, Norrbotten, Västernorrland, Örebro, Värmland, Jönköping och Skåne.
- 13 regioner har minskat sina kostnader för psykiatri. Totalt minskar kostnaderna med 6 procent. Hyrkostnaderna minskade marginellt för läkare men minskade för sjuksköterskor med 23 procent.
- Kostnaderna för inhyrd personal har minskat med 6 procent i primärvården totalt och minskat i 14 av regionerna. Kostnaderna för inhyrda sjuksköterskor ökar med 11 procent och minskar för läkare med 6 procent.
- I somatiken ökade kostnaderna totalt med 4 procent. I 9 regioner minskade kostnaderna. Kostnaderna för inhyrda läkare minskade med 6 procent men ökade för sjuksköterskor 8 procent.
- Kostnaden för inhyrda läkare minskade totalt med 6 procent medan den för sjuksköterskor ökade med 9 procent.

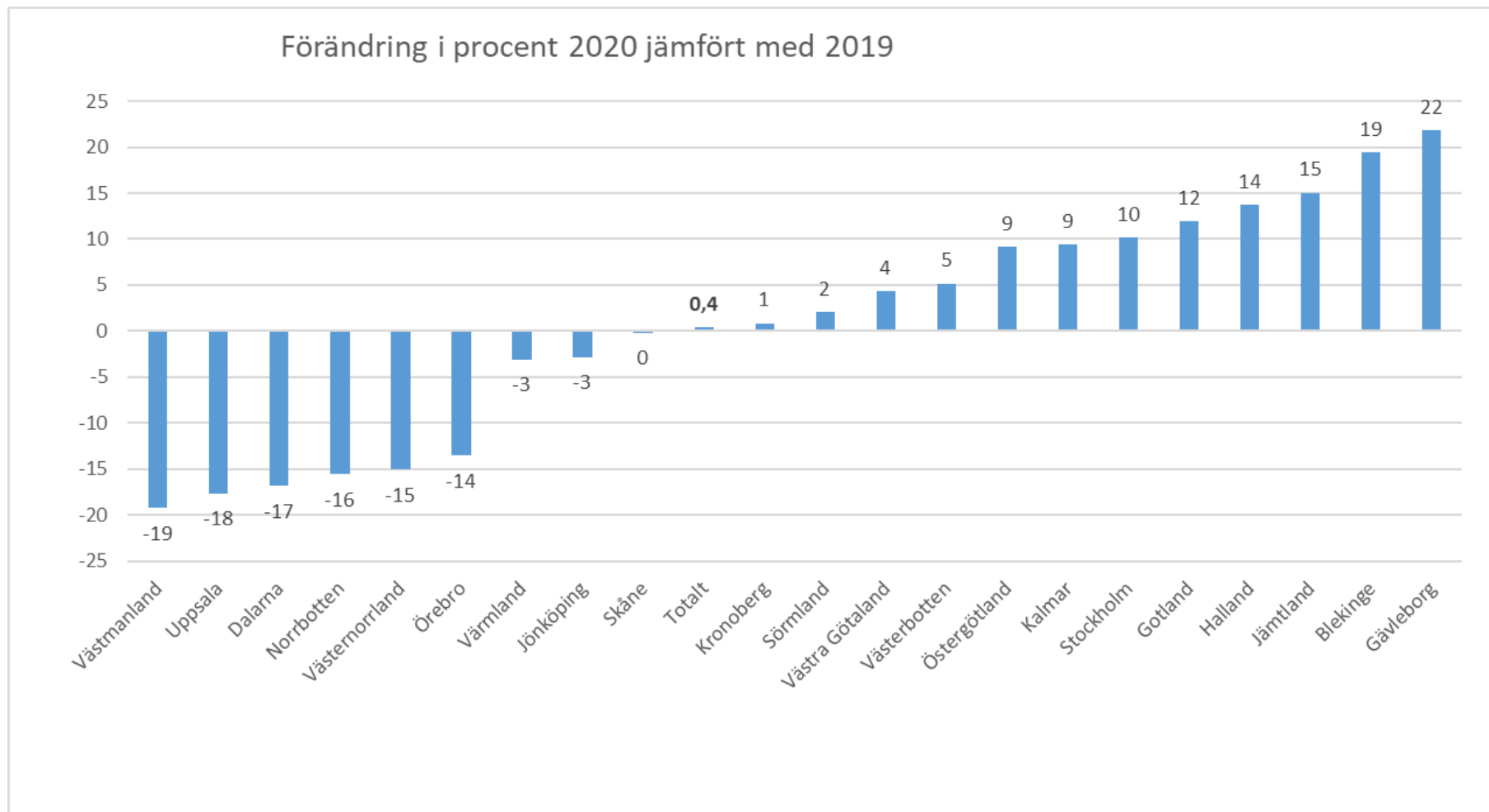
Hyrkostnader samt andel av egna personalkostnader



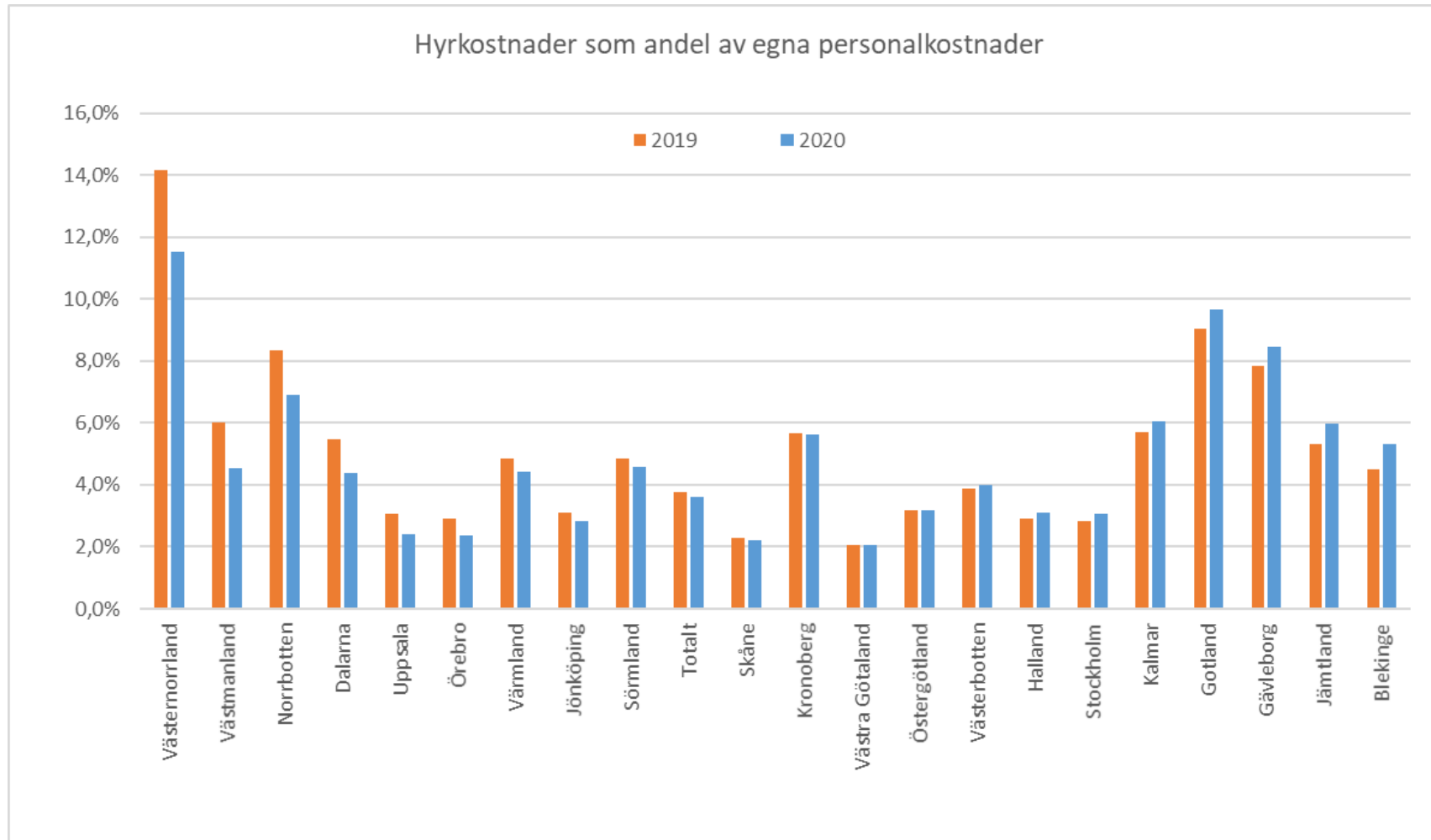
Kostnaderna för inhyrd personal minskade i nio regioner



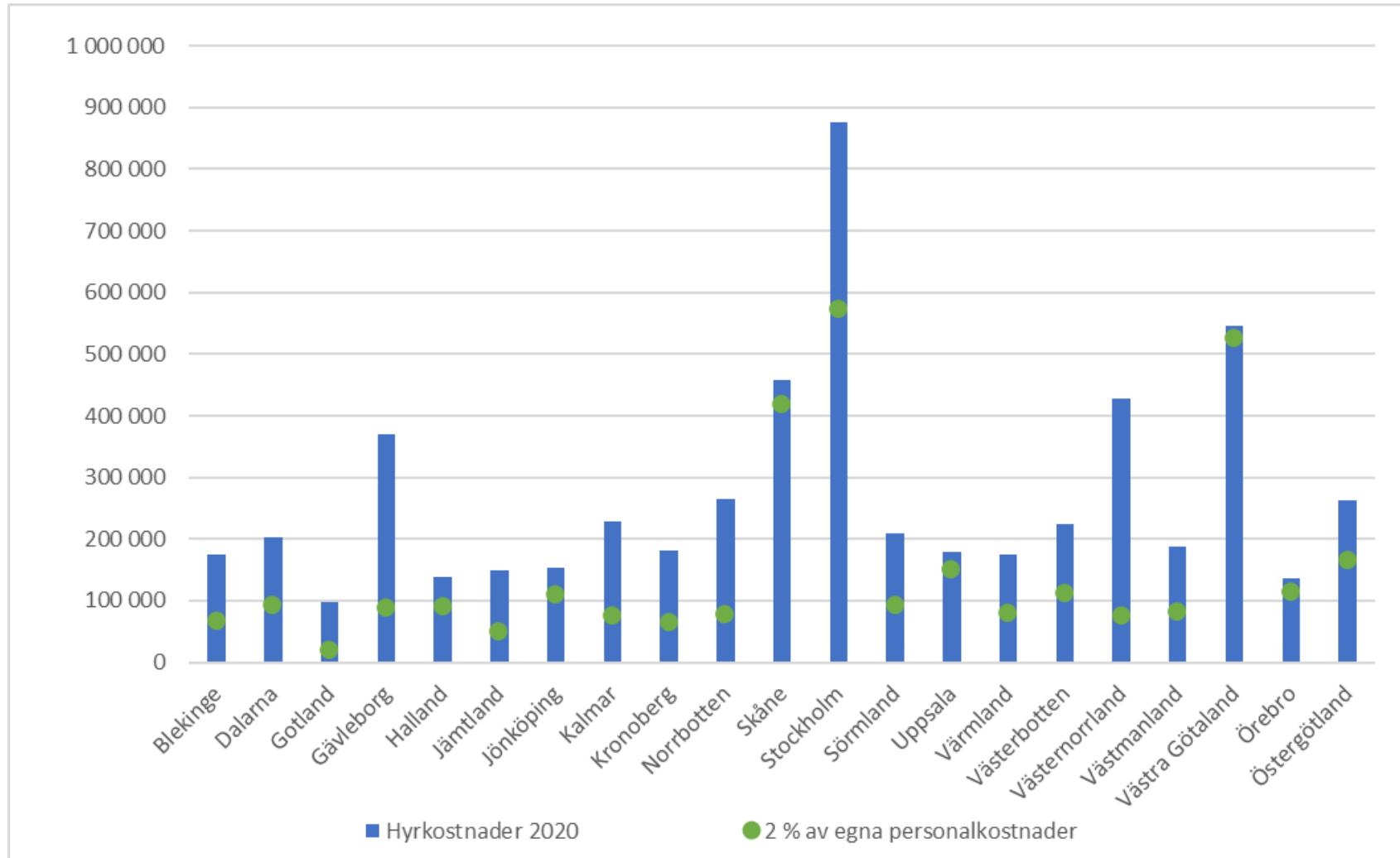
Procentuell förändring av hyrkostnader



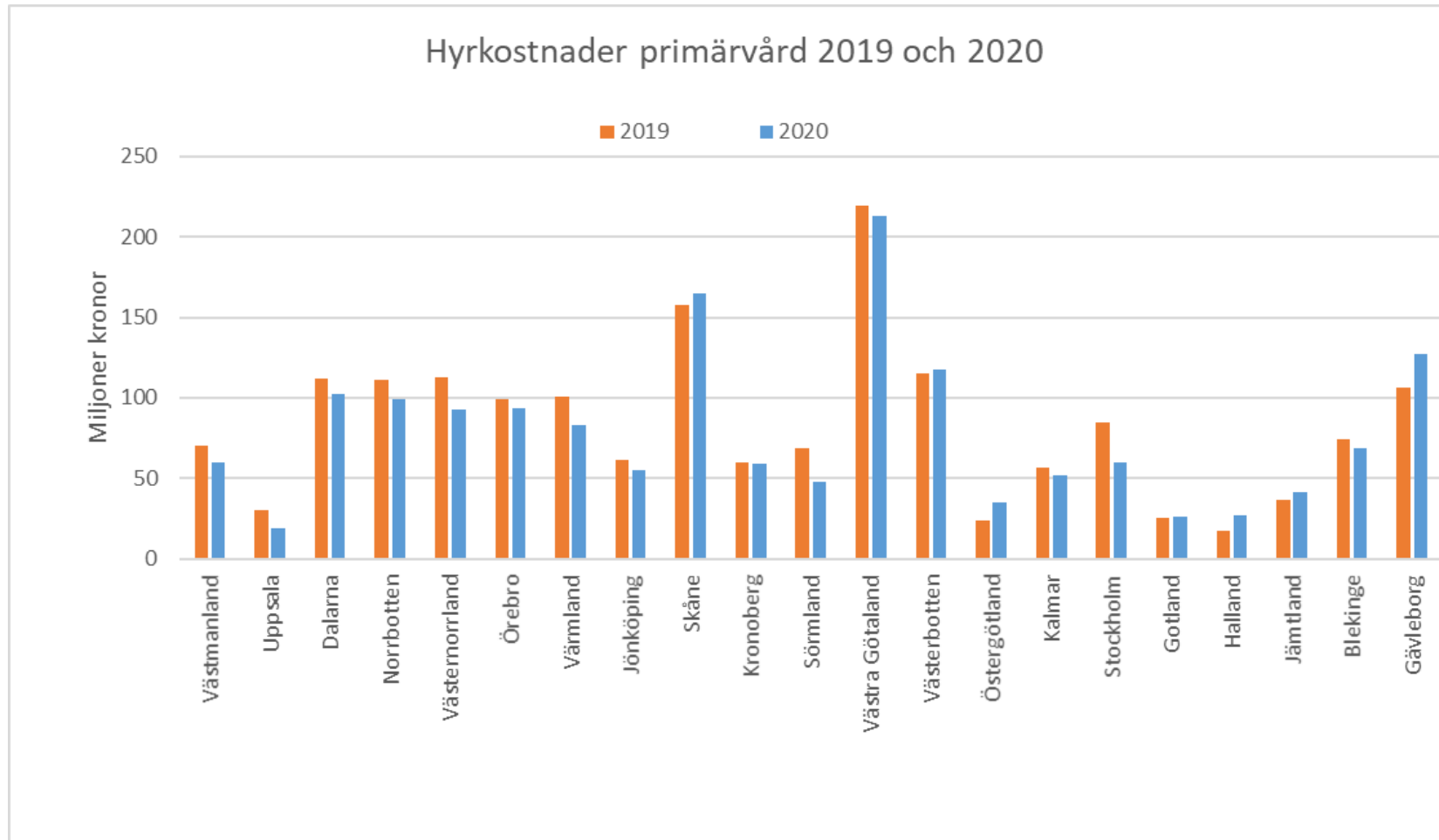
10 regioner minskade hyrkostnadernas andel av egna personalkostnader 2020



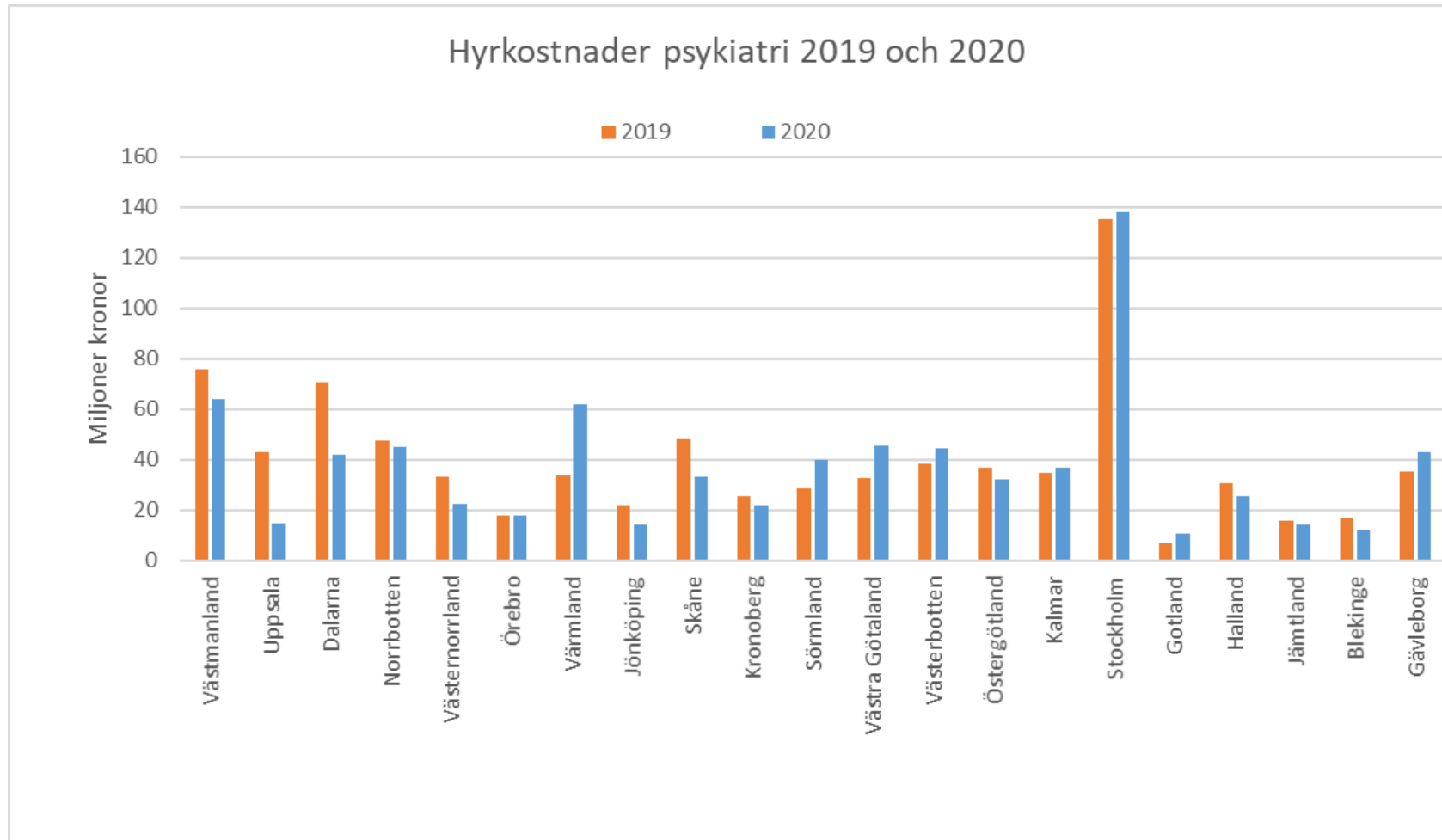
Hyrkostnader i relation till indikator max 2 %



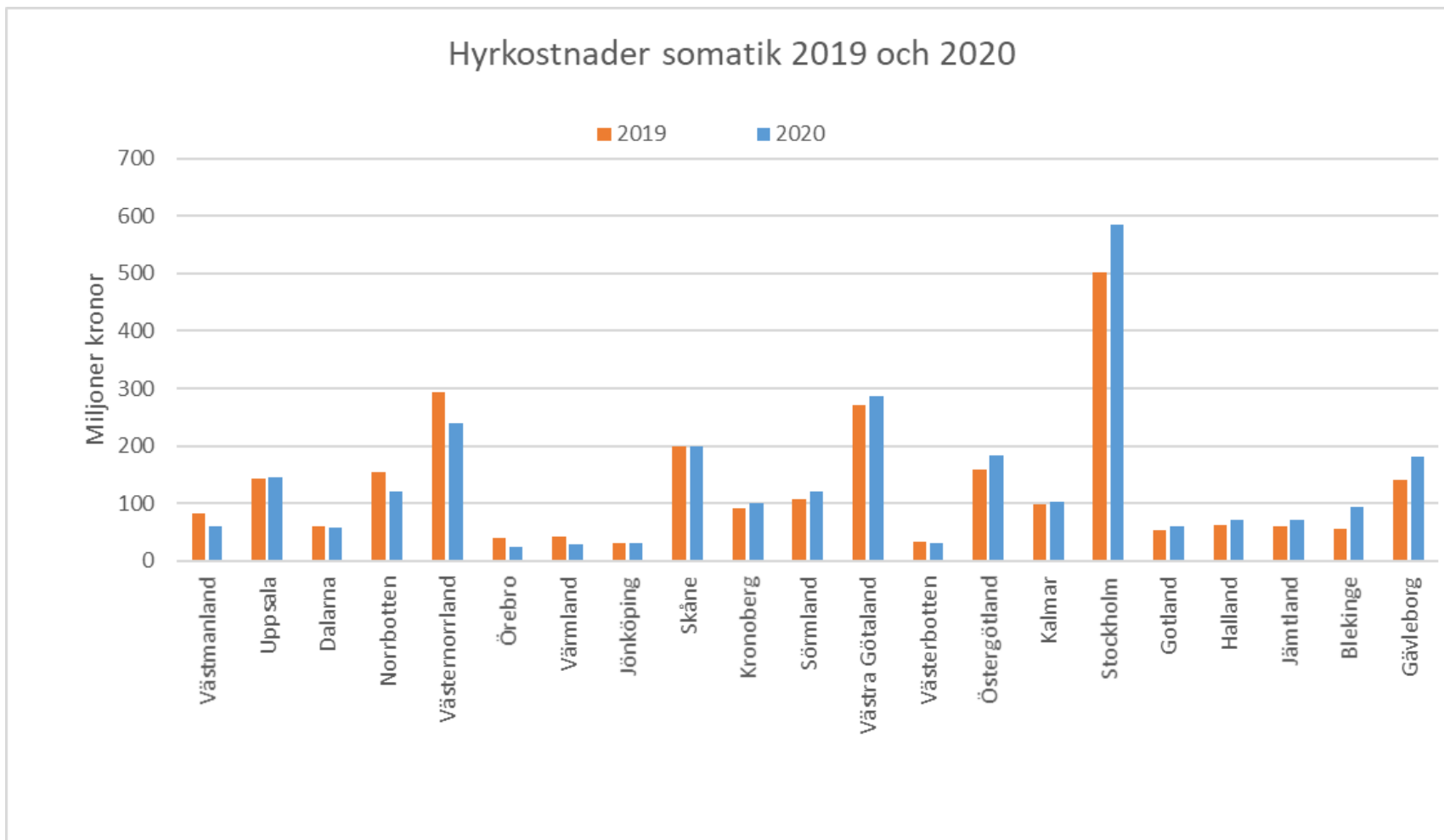
Kostnaderna för inhyrd personal i primärvården minskade i 14 regioner och minskade totalt med 5,6 %



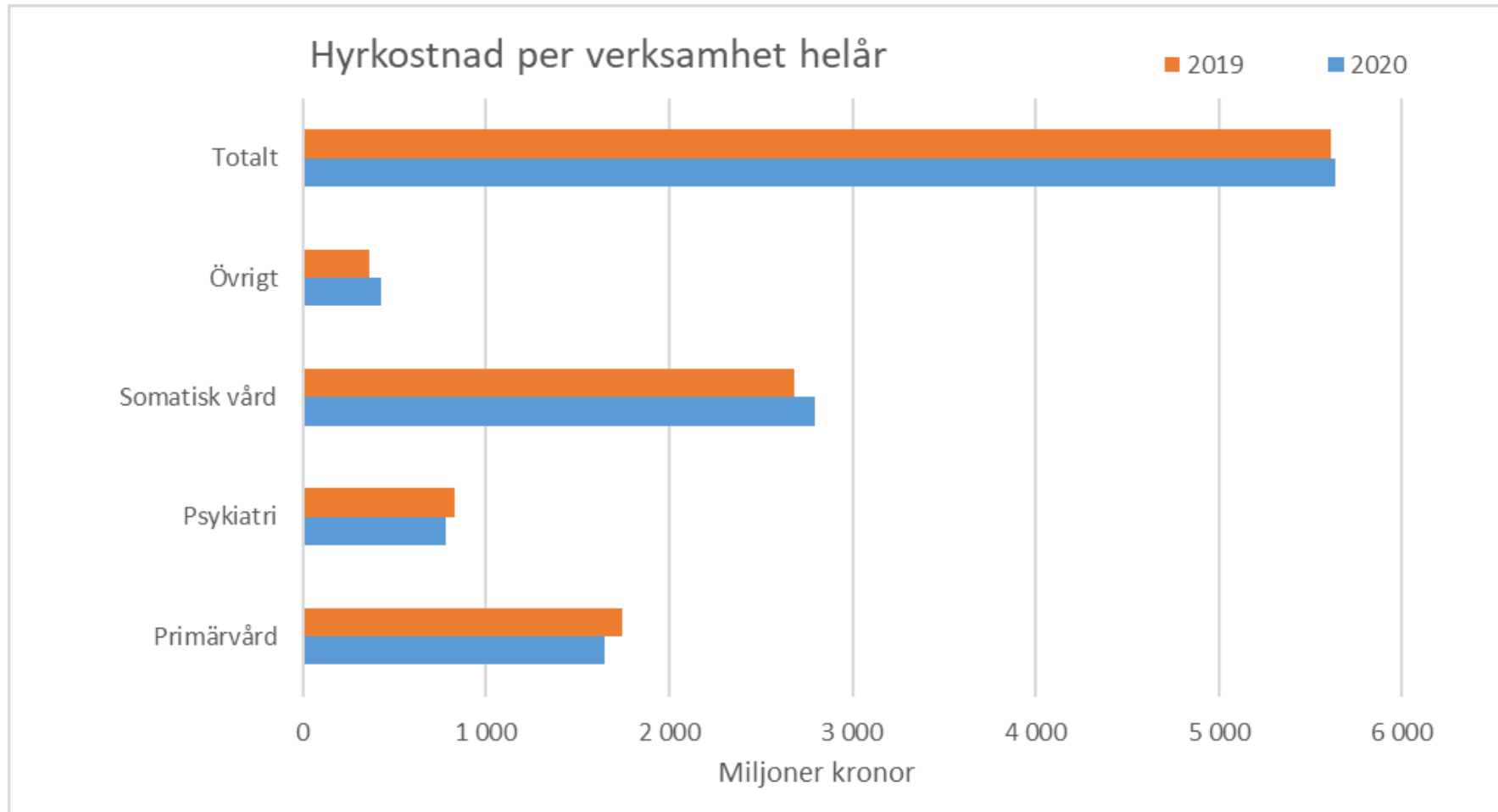
Hyrkostnaden i psykiatri minskade i 13 regioner och totalt med 6 procent



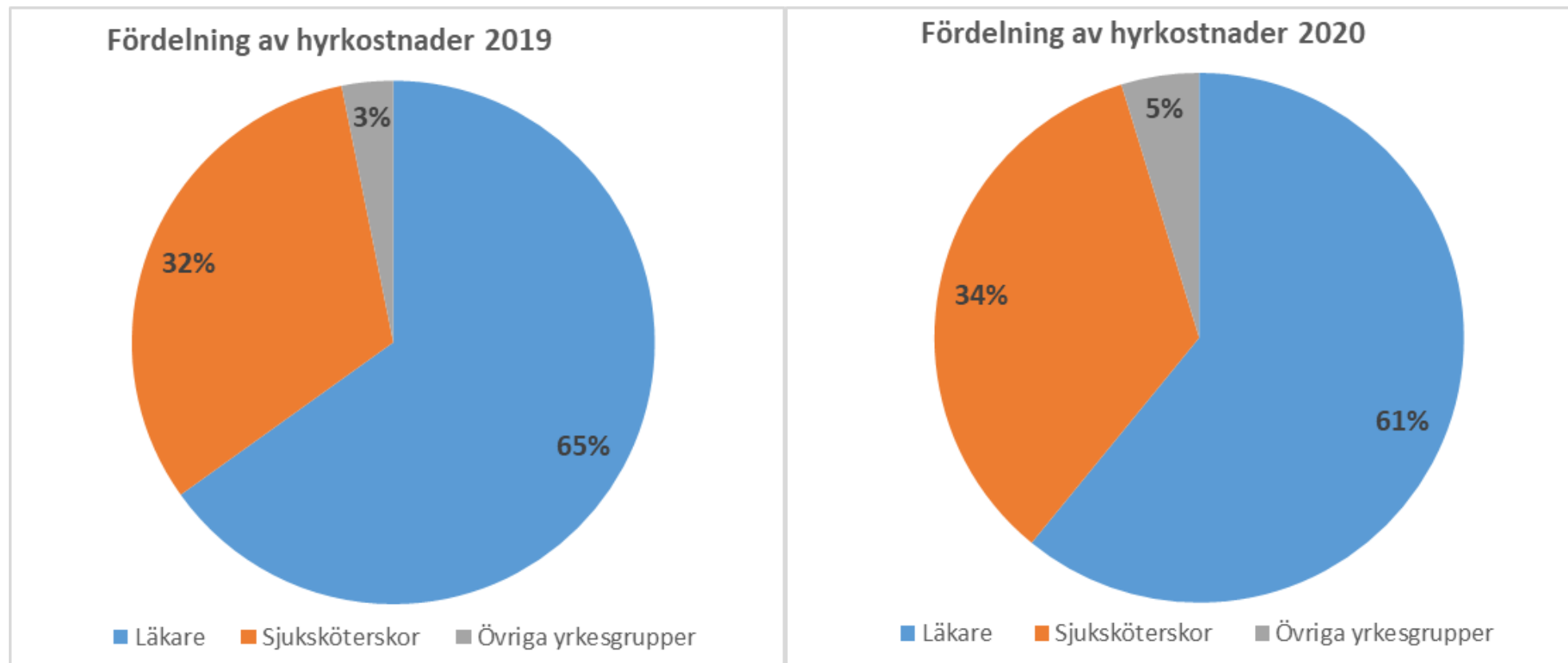
Hyrkostnaden i somatisk vård ökade i 10 regioner och ökade totalt med 4,2 %



Hyrkostnaderna minskade i psykiatri och primärvården men ökade i somatiken



Kostnaderna för inhyrda sjuksköterskor har ökat som andel av totala kostnader



Barometer hyrkostnader totalt	Utveckling Helår 2020 jämfört med Helår 2019	Utveckling helår 2020 jämfört med motsvarande period 2019				Andel av egna personalkos tnader Helår
	Helår	Totalt	Primärv	Psykiatri	Somatik	2020
Ökning jämfört med föregående år						
Västmanland	-19,3	-19,3	-14,5	-15,5	-27,4	4,5%
Uppsala	-17,7	-17,7	-37,4	-65,7	0,8	2,4%
Dalarna	-16,9	-16,9	-8,3	-41,1	-4,0	4,4%
Norrbottnen	-15,6	-15,6	-10,9	-6,1	-21,9	6,9%
Västernorrland	-15,1	-15,1	-17,8	-33,2	-17,9	11,5%
Örebro	-13,5	-13,5	-5,4	-0,2	-39,0	2,4%
Värmland	-3,1	-3,1	-17,5	83,1	-29,1	4,4%
Jönköping	-2,8	-2,8	-10,4	-35,2	-0,4	2,8%
Skåne	-0,2	-0,2	4,4	-30,7	-0,7	2,2%
Kronoberg	0,9	0,9	-2,0	-13,4	8,0	5,6%
Sörmland	2,0	2,0	-30,3	39,6	12,1	4,6%
Västra Götaland	4,3	4,3	-2,8	38,7	6,0	2,1%
Västerbotten	5,2	5,2	2,5	16,2	-5,1	4,0%
Östergötland	9,2	9,2	46,8	-11,9	14,2	3,2%
Kalmar	9,4	9,4	-8,4	6,1	4,9	6,1%
Stockholm	10,2	10,2	-29,1	2,0	16,6	3,1%
Gotland	12,0	12,0	2,5	47,3	11,8	9,6%
Halland	13,7	13,7	56,2	-17,3	14,5	3,1%
Jämtland	15,0	15,0	13,3	-10,7	19,7	6,0%
Blekinge	19,5	19,5	-8,0	-28,5	71,3	5,3%
Gävleborg	21,8	21,8	20,1	21,5	28,6	8,5%
Totalt	0,4	0,4	-5,6	-6,2	4,2	3,6%
Antal regioner som minskat	9	9	14	13	9	

Totalt per yrke

Barometer hyrkostnader totalt	Utveckling helår 2020 jämfört med 2019			
	Helår 2020	Läkare	SSK	Övrigt
<i>Ökning jämfört med föregående år</i>				
Blekinge	19,5	-3,5	145,5	-45,9
Dalarna	-16,9	-18,9	133,6	19,4
Gotland	12,0	12,6	11,6	-9,6
Gävleborg	21,8	24,0	25,2	-55,2
Halland	13,7	-3,0	47,0	n/a
Jämtland	15,0	13,5	32,9	-56,6
Jönköping	-2,8	-11,5	192,8	n/a
Kalmar	9,4	-5,1	25,8	55,7
Kronoberg	0,9	-16,5	38,6	-12,6
Norrbotten	-15,6	-12,5	-37,2	-35,9
Skåne	-0,2	-2,4	0,9	29,9
Stockholm	10,2	-22,6	6,0	156,0
Sörmland	2,0	11,3	-10,6	-63,8
Uppsala	-17,7	-44,1	-10,3	192,9
Värmland	-3,1	-1,0	n/a	-100,0
Västerbotten	5,2	-6,9	273,2	n/a
Västernorrland	-15,1	-18,2	-7,2	-28,0
Västmanland	-19,3	-8,4	-33,0	-81,8
Västra Götaland	4,3	3,7	7,1	-10,7
Örebro	-13,5	-13,2	n/a	-100,0
Östergötland	9,2	-2,5	28,3	-12,1
Totalt	0,4	-6,1	8,7	50,1
<i>Antal som minskar</i>	9	16	5	13

Primärvård

Barometer hyrkostnader primärvård	Utveckling helår 2020 jämfört med 2019			
	Helår 2020	Läkare	SSK	Övrigt
<i>Ökning jämfört med föregående år</i>				
Blekinge	-8,0	-8,7	5,3	-25,2
Dalarna	-8,3	-8,2	n/a	-54,8
Gotland	2,5	-0,8	157,1	n/a
Gävleborg	20,1	20,3	1,7	-59,7
Halland	56,2	42,0	571,5	n/a
Jämtland	13,3	14,3	-37,2	-39,2
Jönköping	-10,4	-11,0	45,7	n/a
Kalmar	-8,4	-8,4	-100,0	n/a
Kronoberg	-2,0	-0,2	-58,5	-100,0
Norrbotten	-10,9	-9,6	-72,9	-47,7
Skåne	4,4	1,2	45,7	-69,8
Stockholm	-29,1	-32,9	-25,6	34,7
Sörmland	-30,3	-25,9	-68,6	n/a
Uppsala	-37,4	-37,5	-34,2	n/a
Värmland	-17,5	-17,5	n/a	n/a
Västerbotten	2,5	-8,8	374,7	n/a
Västernorrland	-17,8	-15,9	-42,8	-64,7
Västmanland	-14,5	-9,1	-49,8	-45,2
Västra Götaland	-2,8	-2,0	-28,3	-4,3
Örebro	-5,4	-5,3	n/a	-100,0
Östergötland	46,8	7,3	614,7	-97,3
Totalt	-5,6	-6,4	11,5	-20,8
	<i>Antal som minskar</i>	14	16	10
			10	12

Psykiatri

Barometer hyrkostnader psykiatri	Utveckling helår 2020 jämfört med 2019			
	Helår 2020	Läkare	SSK	Övrigt
<i>Ökning jämfört med föregående år</i>				
Blekinge	-28,5	-28,5	n/a	n/a
Dalarna	-41,1	-41,2	n/a	-1,7
Gotland	47,3	19,8	114,0	n/a
Gävleborg	21,5	36,3	32,7	-74,3
Halland	-17,3	-15,9	-23,3	n/a
Jämtland	-10,7	-10,5	-100,0	-14,6
Jönköping	-35,2	-36,8	126,3	n/a
Kalmar	6,1	-14,8	58,8	84,9
Kronoberg	-13,4	-50,4	31,0	-6,2
Norrbottn	-6,1	16,9	-62,5	n/a
Skåne	-30,7	-100,0	-30,6	-47,4
Stockholm	2,0	-1,1	8,5	-10,6
Sörmland	39,6	62,8	-31,2	49,8
Uppsala	-65,7	-72,1	-61,7	n/a
Värmland	83,1	83,1	n/a	n/a
Västerbotten	16,2	16,2	n/a	n/a
Västernorrland	-33,2	-34,0	23,4	-33,7
Västmanland	-15,5	-0,7	-46,3	-86,3
Västra Götaland	38,7	76,4	-20,5	8686,4
Örebro	-0,2	-0,2	n/a	n/a
Östergötland	-11,9	-0,3	-32,2	80,3
Totalt	-6,2	-0,5	-22,6	-0,5
<i>Antal som minskar</i>	13	14	9	8

Somatik

Barometer hyrkostnader somatik	Utveckling helår 2020 jämfört med 2019			
	Helår 2020	Läkare	SSK	Övrigt
<i>Ökning jämfört med föregående år</i>				
Blekinge	71,3	34,7	173,5	-62,0
Dalarna	-4,0	-19,6	160,5	90,3
Gotland	11,8	3,3	4,4	n/a
Gävleborg	28,6	19,9	26,7	-80,2
Halland	14,5	1,6	55,6	n/a
Jämtland	19,7	32,7	8,8	-71,5
Jönköping	-0,4	-24,5	125,5	n/a
Kalmar	4,9	24,1	1,6	-16,2
Kronoberg	8,0	-13,6	43,1	30,1
Norrbottn	-21,9	-21,1	-13,0	-33,6
Skåne	-0,7	-3,8	0,6	5,5
Stockholm	16,6	-40,0	4,7	275,4
Sörmland	12,1	50,7	-5,0	-47,4
Uppsala	0,8	14,6	-0,5	192,9
Värmland	-29,1	-18,9	n/a	n/a
Västerbotten	-5,1	-12,4	75,5	n/a
Västernorrland	-17,9	-20,2	-12,8	-39,3
Västmanland	-27,4	-23,2	-28,0	-89,9
Västra Götaland	6,0	6,8	13,1	-53,8
Örebro	-39,0	-34,2	n/a	n/a
Östergötland	14,2	2,0	28,9	13,6
Totalt	4,2	-5,8	8,5	123,0
<i>Antal som minskar</i>	9	11	5	9

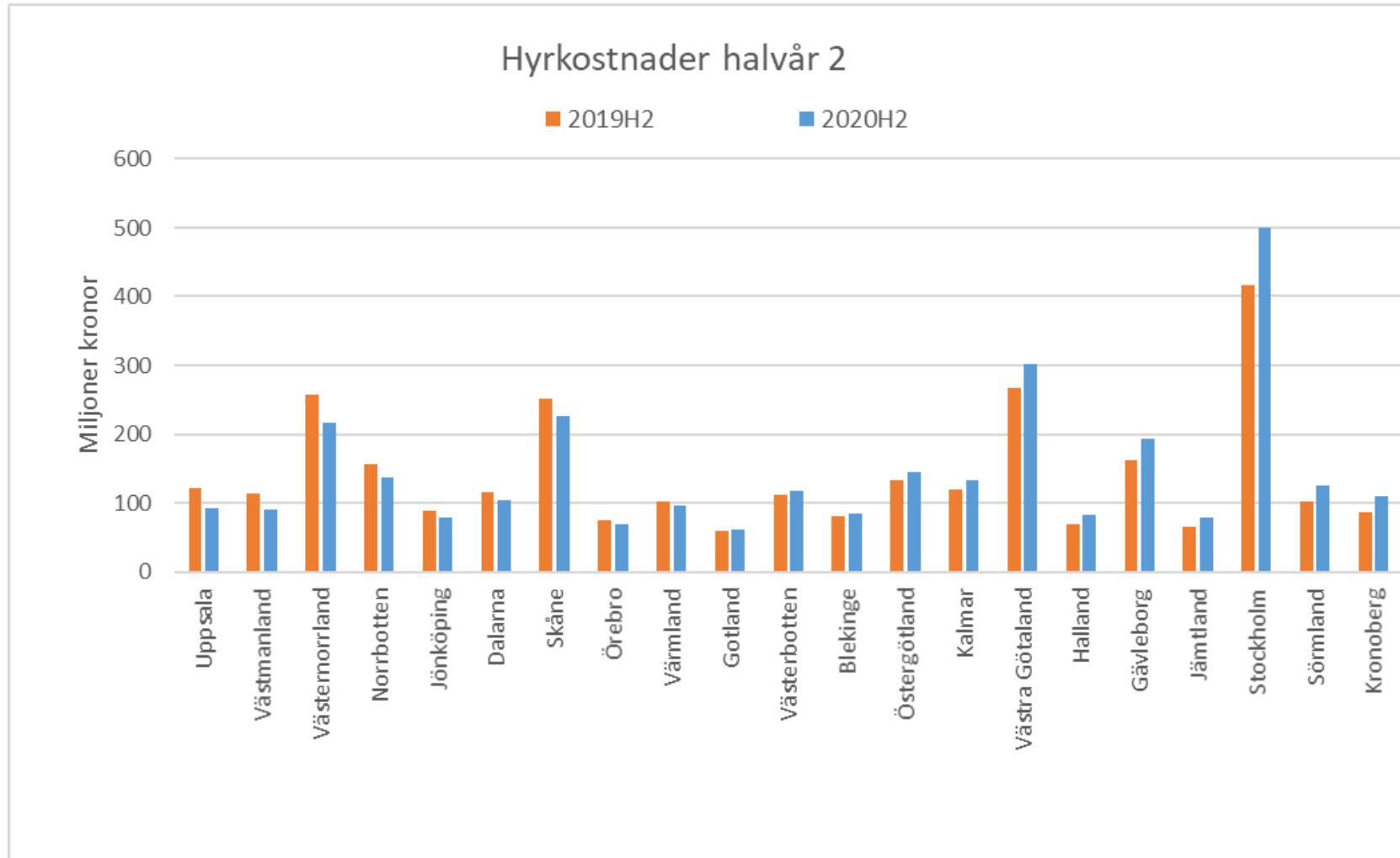
Sammanfattning halvår 2 2020

Bemanningtrenden är en sammanställning över kostnader för inhyrd personal inom hälso- och sjukvården. Bemanningtrenden ger en bild av regioners beroende men ökningen omfattar även dyrare avtal.

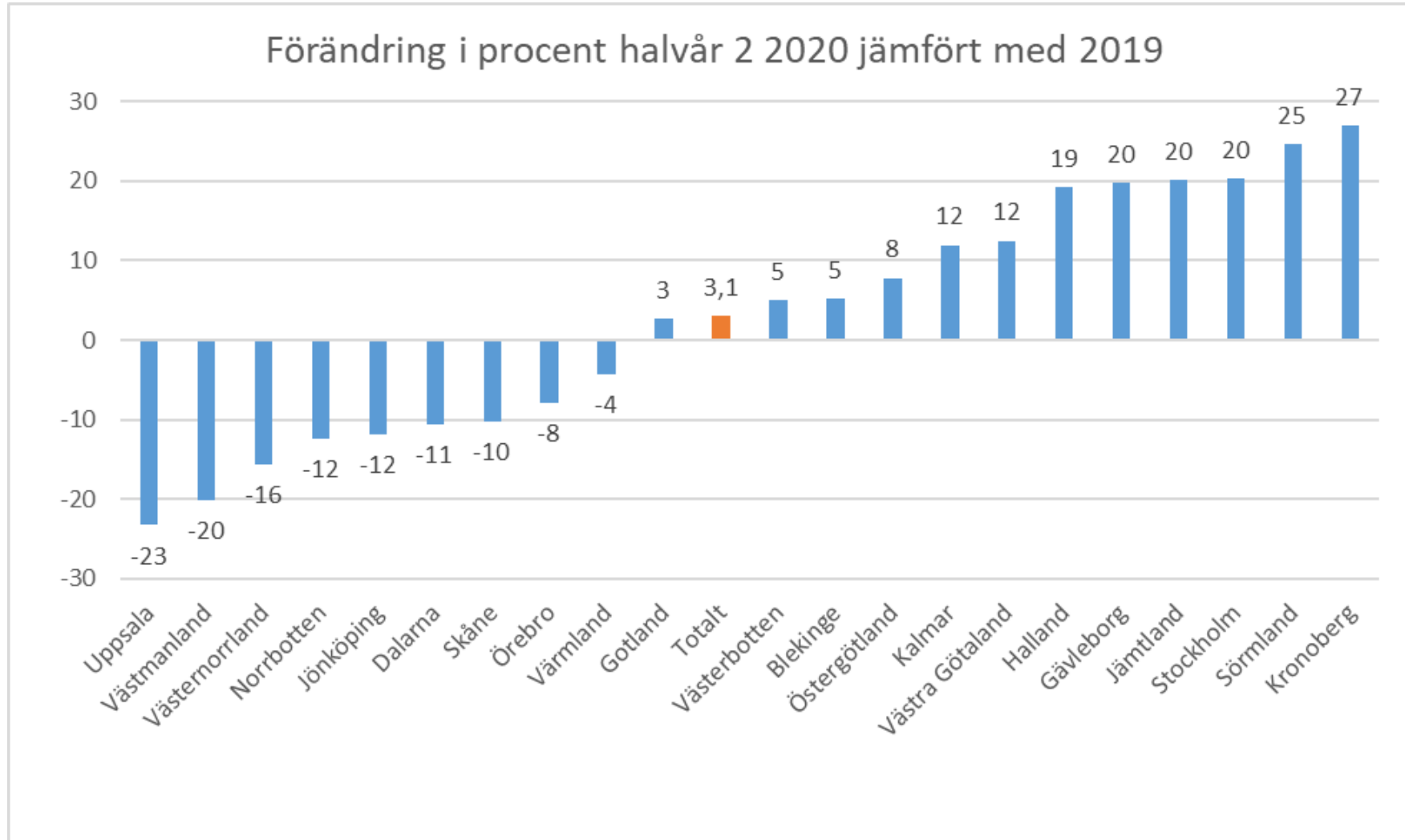
Bemanningtrenden för andra halvåret 2020 visar en total ökning med 3,1 procent, eller 92 miljoner kronor.

- Kostnad för inhyrd personal i förhållande till egen personal är 4,0 procent andra halvåret 2019 och samma andel som för motsvarande period 2018.
- 9 regioner har minskat sina kostnader för inhyrd personal 2020 jämfört med 2019. Uppsala, Västmanland, Västernorrland, Norrbotten, Jönköping, Dalarna, Skåne, Örebro och Värmland.
- 13 regioner har minskat sina kostnader för psykiatri. Totalt minskade kostnaderna med 3 procent. Hyrkostnaderna ökade något för läkare i men minskade med 17 % för sjuksköterskor.
- Kostnaderna för inhyrd personal har minskat med 5,7 procent i primärvården totalt och minskat i 15 av regionerna. Kostnaderna för inhyrda sjuksköterskor minskade med 2 procent, läkare minskade med 6 procent.
- I somatiken ökar kostnaderna totalt med 8,4 procent. I 11 regioner minskade kostnaderna. Kostnaderna för inhyrda läkare minskade med 8 procent men ökade för sjuksköterskor med 10 procent.
- Kostnaden för inhyrda läkare minskade totalt med nästan 5 procent medan den för sjuksköterskor ökade med 11 procent.

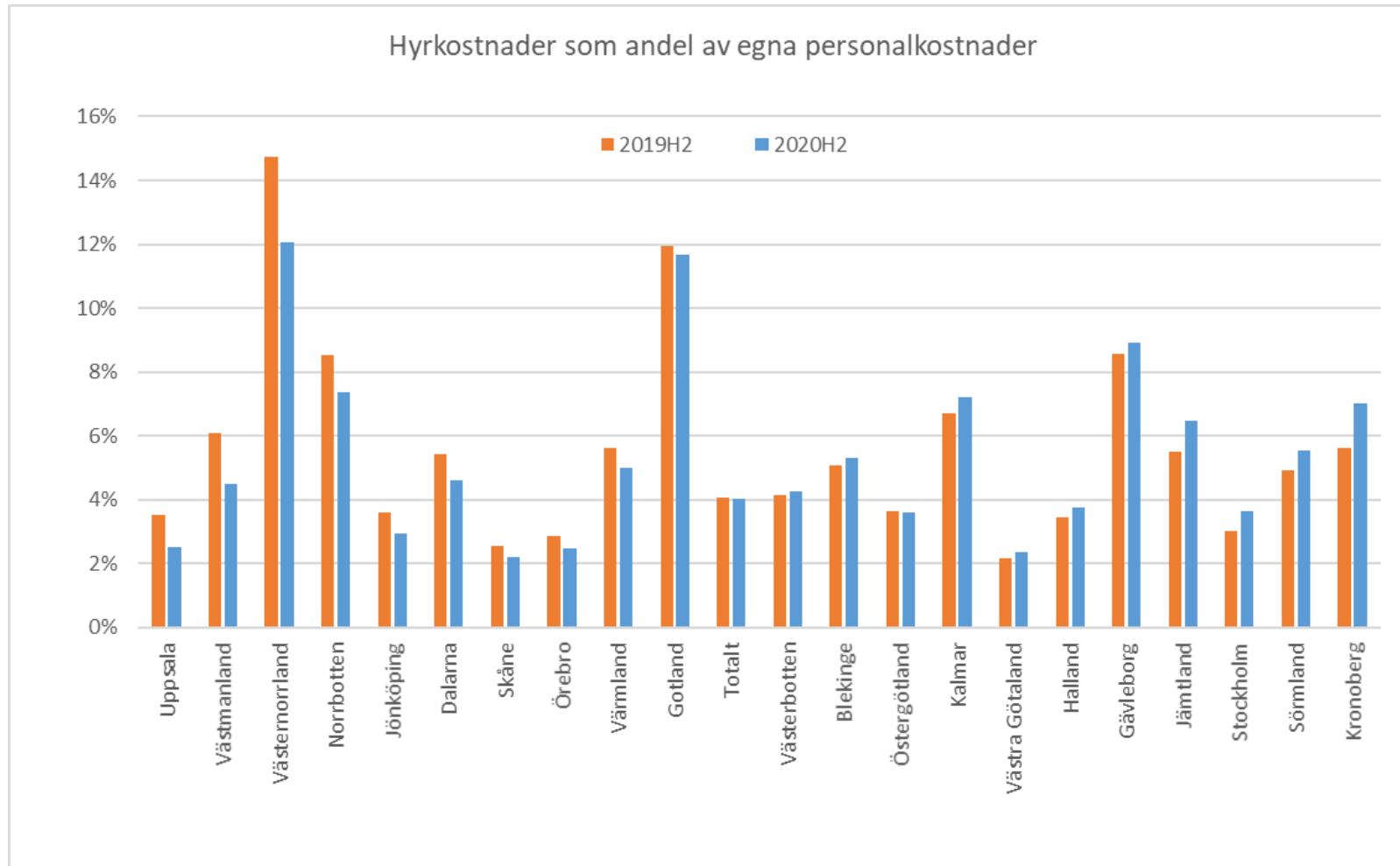
Kostnaderna för inhyrd personal minskade i nio regioner jämfört med föregående år



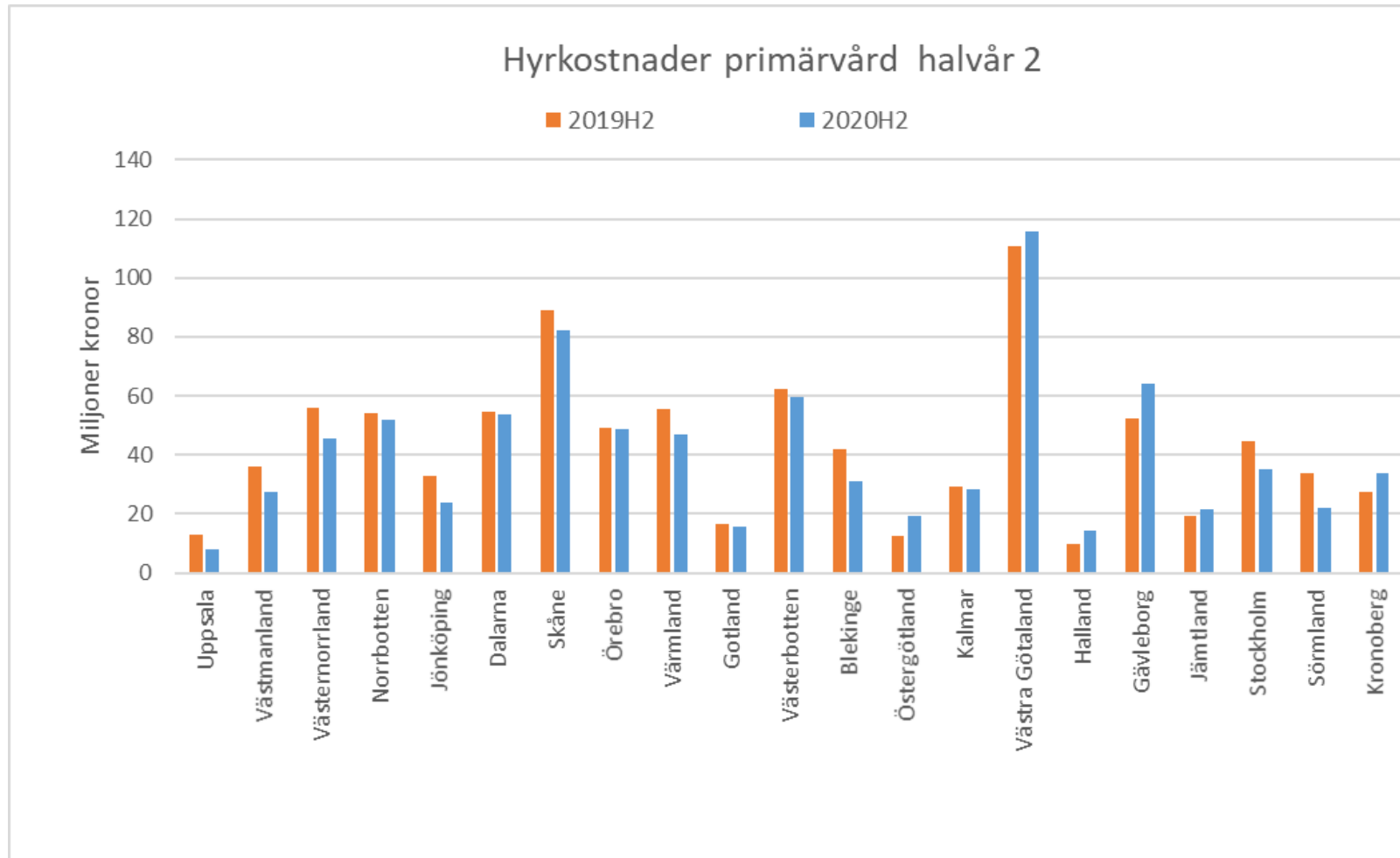
Procentuell förändring av hyrkostnader



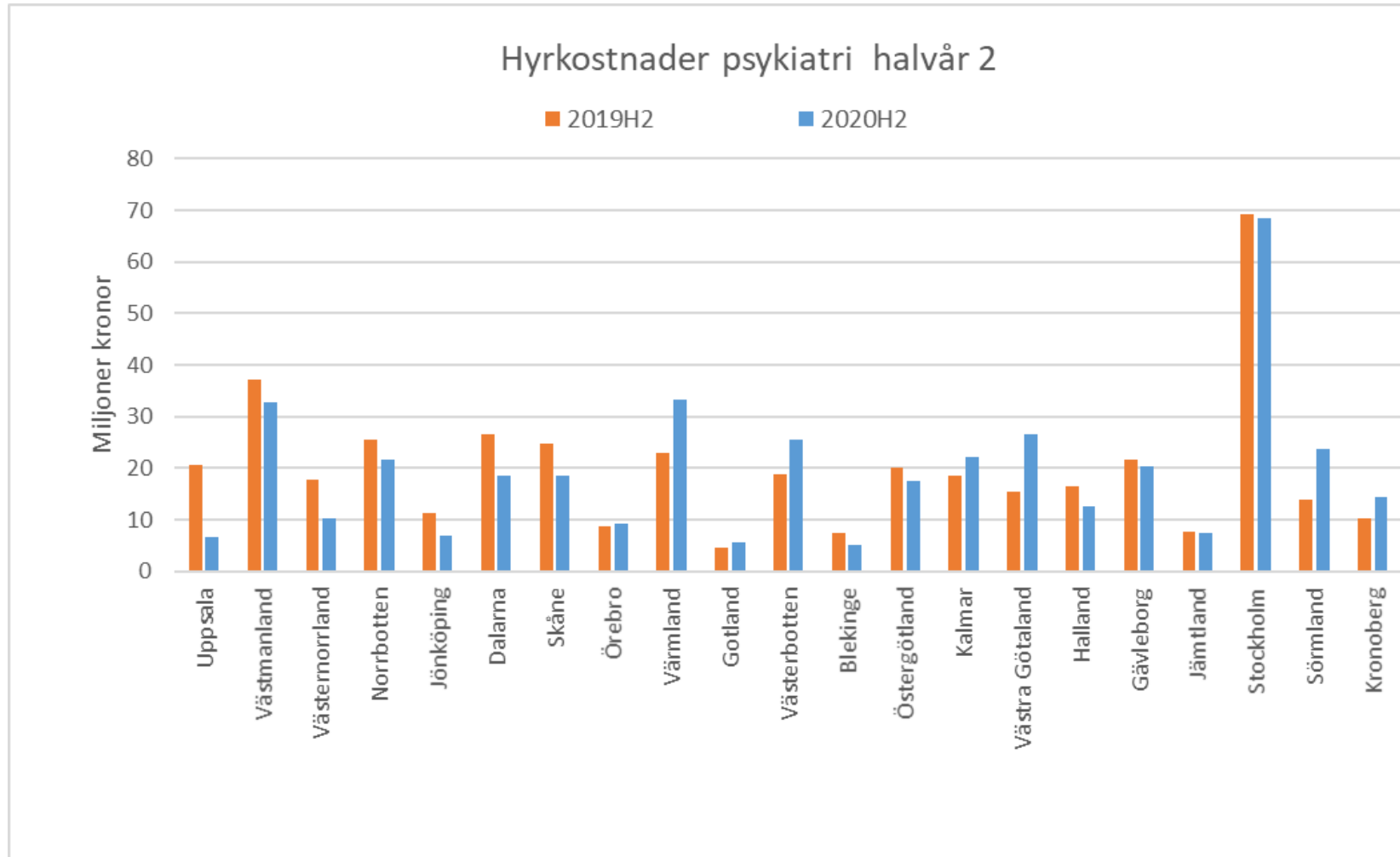
I 12 regioner minskade hyrkostnadernas andel av egna personalkostnader under halvår 2



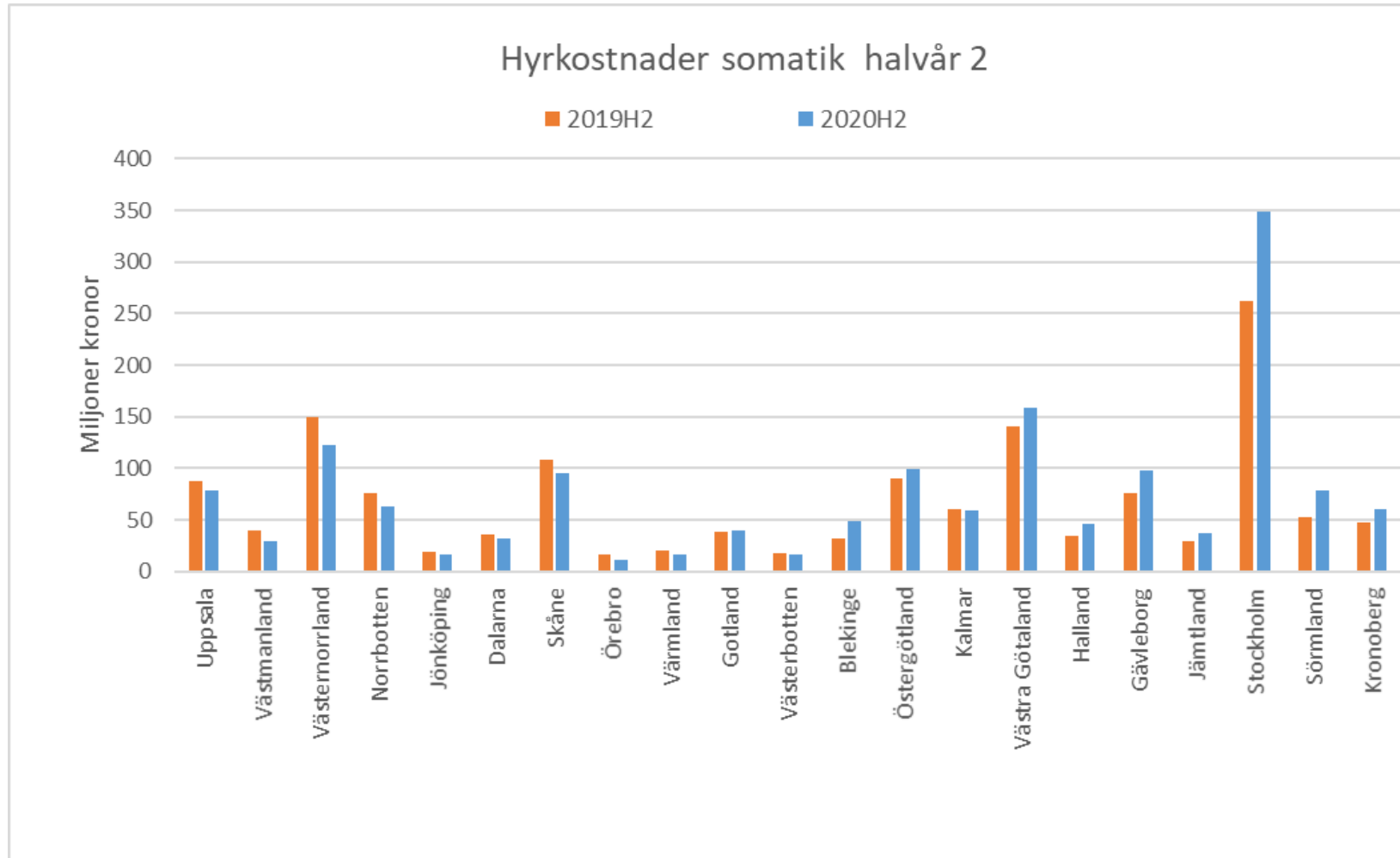
Kostnaderna för inhyrd personal i primärvården minskade i alla regioner utom fem och minskade totalt med 5,7 %



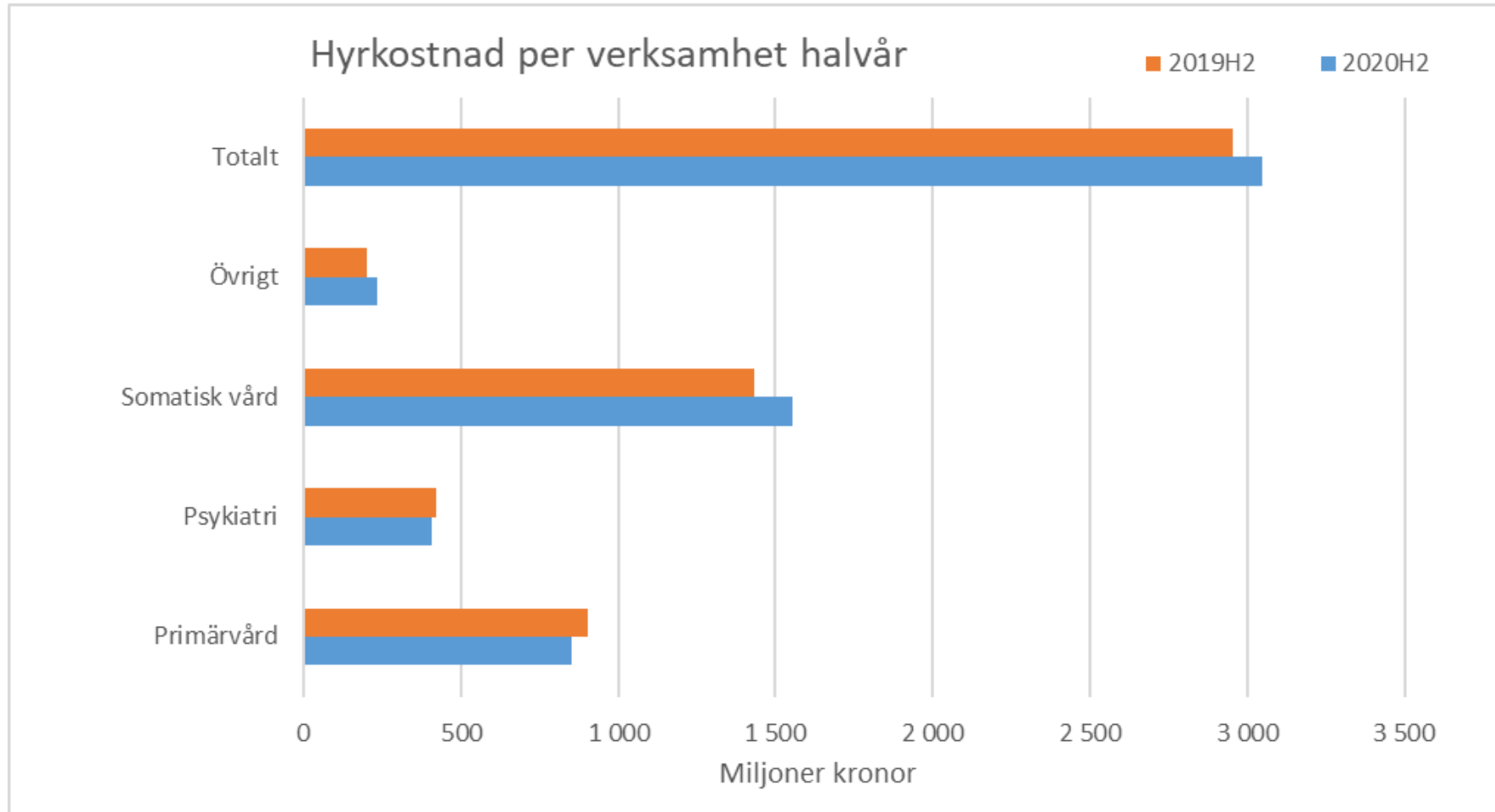
Hyrkostnaden i psykiatri minskade i 13 regioner och totalt med 3 procent



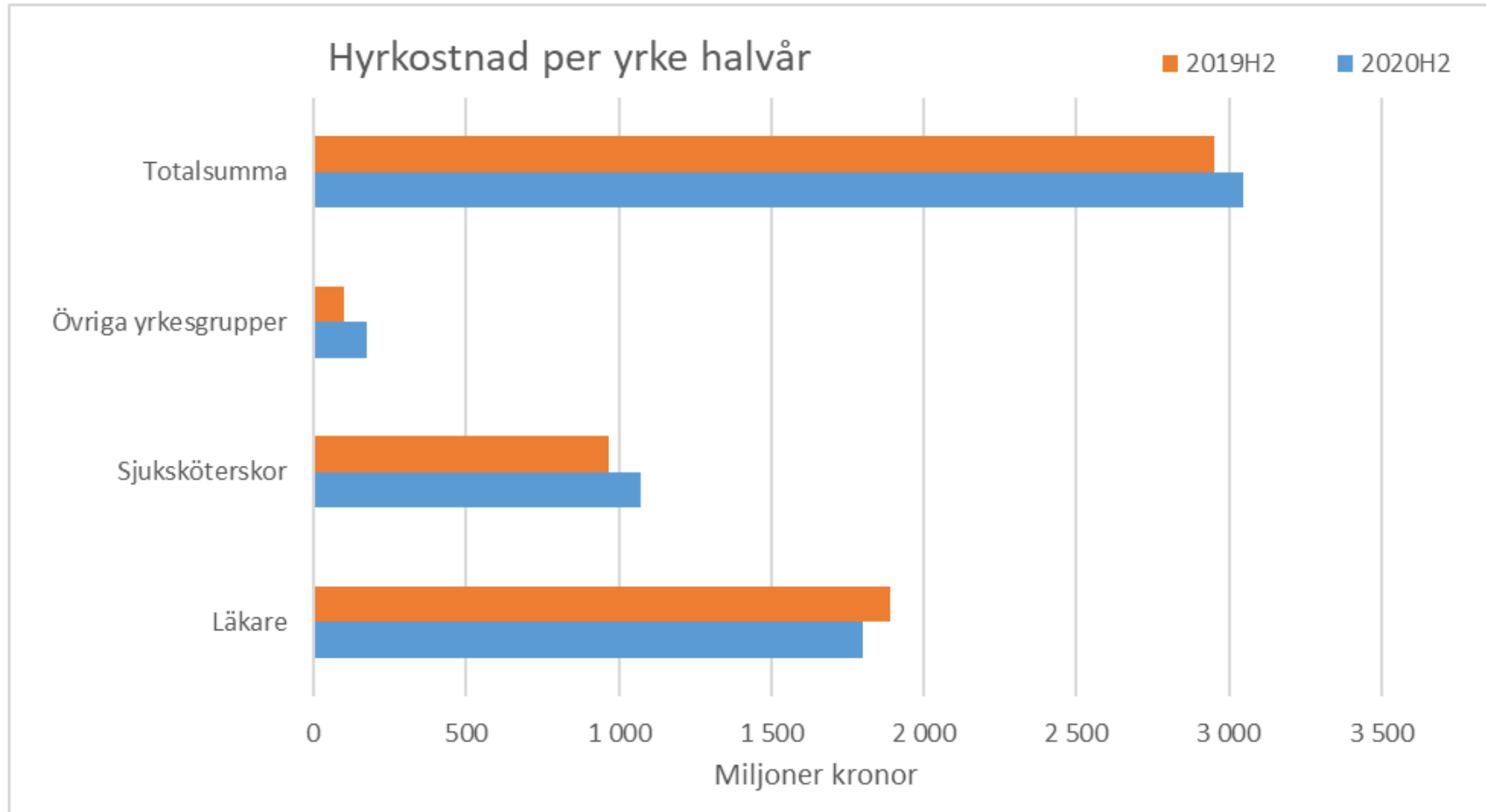
Hyrkostnaden i somatisk vård minskade i 11 regioner men ökade totalt med 8,4 %



Hyrkostnaderna minskade i psykiatrin och primärvården, ökade i den somatiska vården



Hyrkostnaderna minskade för läkare, ökade för sjuksköterskor



Kostnadsandelen för inhyrda sjuksköterskor fortsätter att öka, fortsätter minska för läkare

