

Kostnader för inhyrd personal i hälso- och sjukvården 2021

Jämförelser av helåret 2021 samt halvår 2/2021

Fördjupad analys

Sammanfattning helår 2021

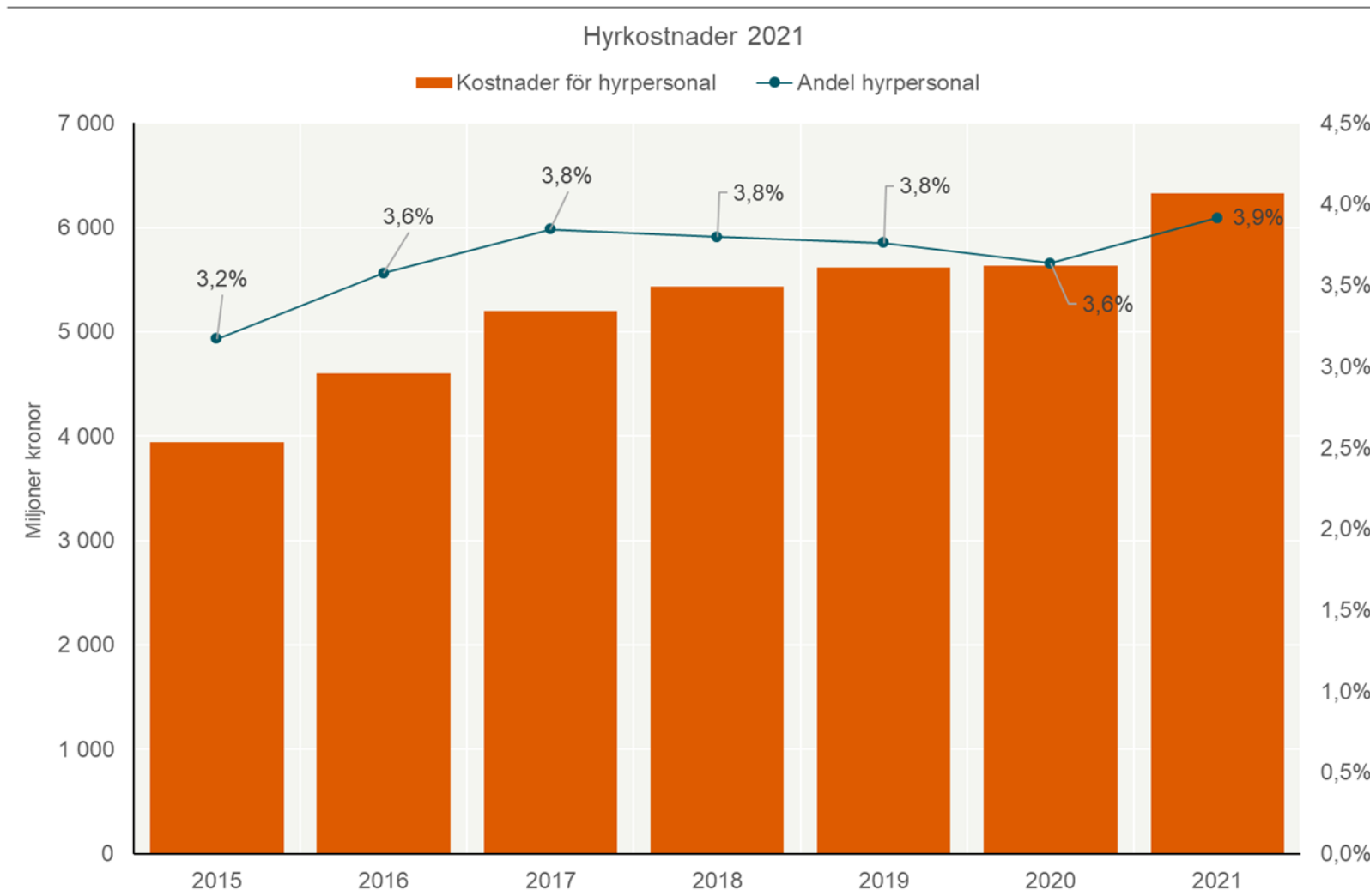
Bemanningtrenden är en sammanställning över kostnader för inhyrd personal inom hälso- och sjukvården. Bemanningtrenden ger en bild av regioners beroende men inkluderar även förändringar i avtal.

Bemanningtrenden för helåret 2021 visar en ökning med 12 procent i kostnader för inhyrd vårdpersonal, från 5,6 miljarder till totalt 6,3 miljarder kronor. Totalt utgjorde inhyrd personal knappt 4 procent av de totala personalkostnaderna.

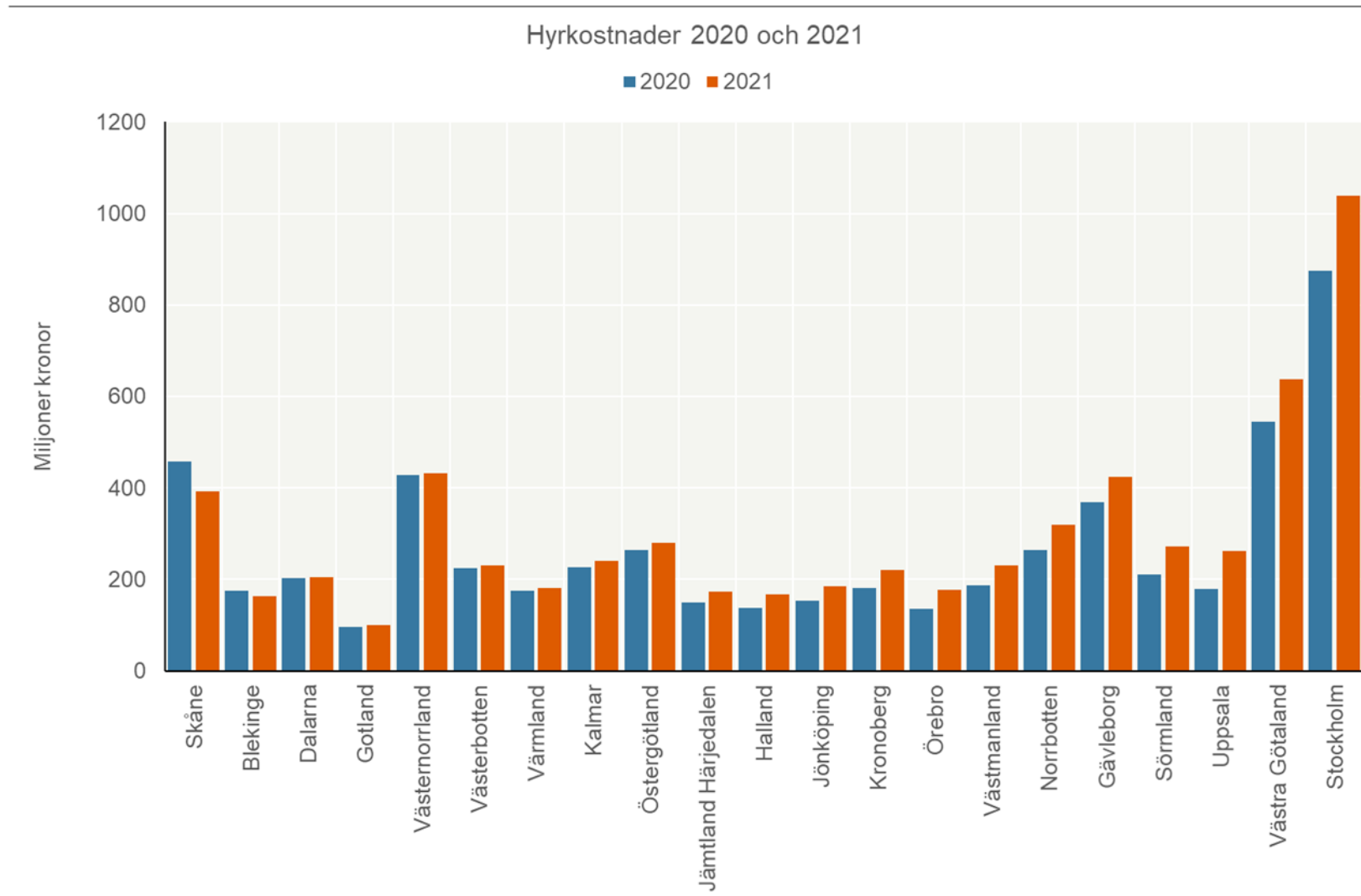
Kostnaderna för egenanställd personal ökade med 4,3 procent till totalt närmare 162 miljarder kronor.

- Kostnad för inhyrd personal i förhållande till egen personal var 3,9 procent 2021, en ökning med 0,3 procentenheter jämfört med 2020. 6 regioner minskade dock hyrkostnadernas andel; Blekinge, Dalarna, Gotland, Skåne, Värmland samt Västernorrland.
- 2 regioner har minskat sina kostnader för inhyrd personal under 2021. Det är Skåne och Blekinge.
- Kostnaderna för inhyrd personal i primärvården ökade med 5,7 procent totalt och minskade i 7 av regionerna. För inhyrda sjuksköterskor ökade kostnaderna med 15 procent och närmare 6 procent för läkare.
- I somatiken ökade kostnaderna totalt med närmare 19 procent. I 2 regioner minskade kostnaderna. Kostnaderna för inhyrda läkare ökade med 14 procent medan kostnaderna för sjuksköterskor ökade med 28 procent.
- 8 regioner har minskat sina hyrkostnader i psykiatrin. Totalt ökade kostnaderna med 4,7 procent. Hyrkostnaderna för läkare i psykiatrin ökade med 6 procent och för sjuksköterskor med drygt 3 procent.
- Kostnaden för inhyrda läkare ökade totalt med 8,4 procent medan de för sjuksköterskor ökade med 24 procent.

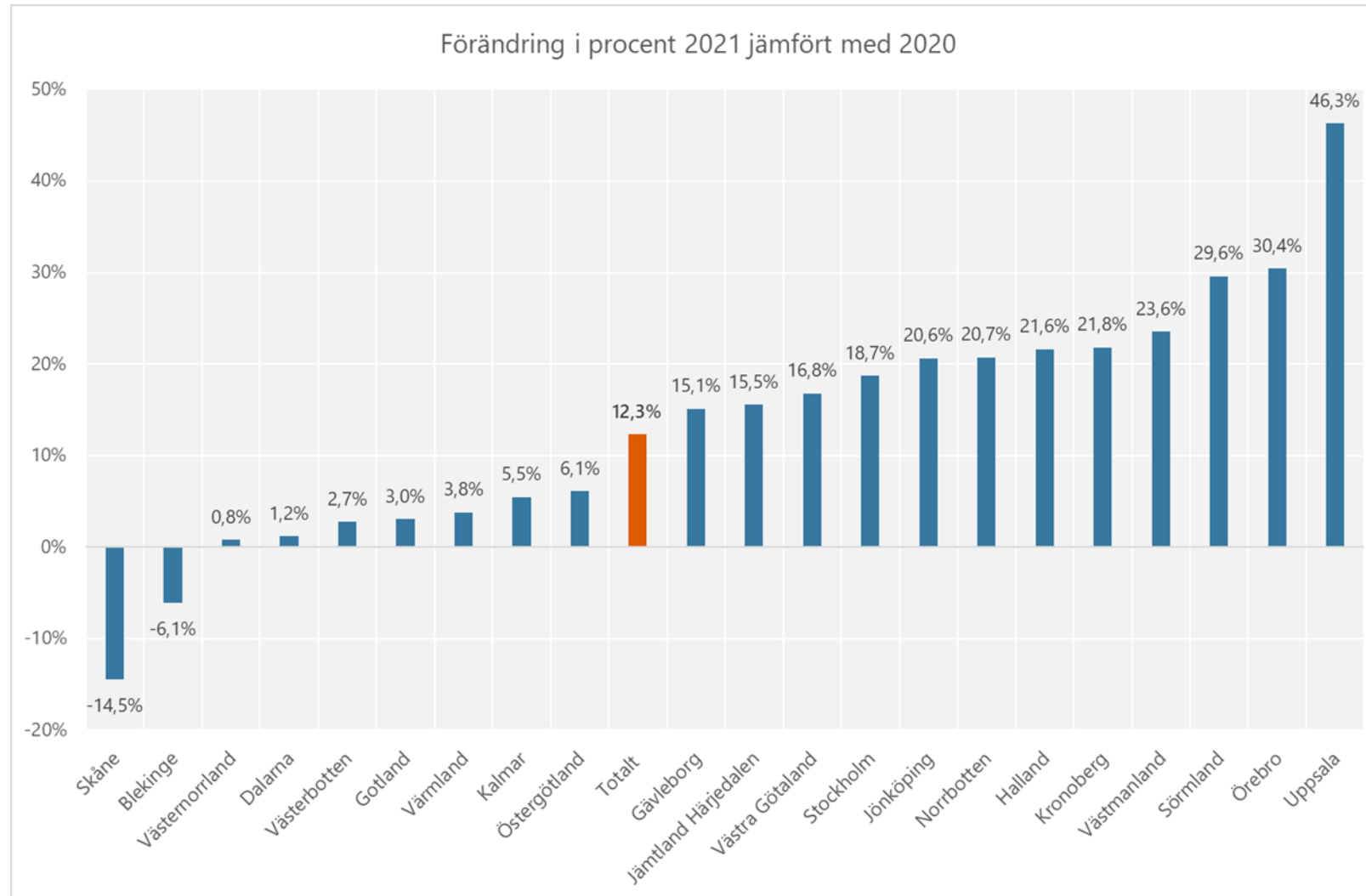
Hyrkostnader samt andel av egna personalkostnader



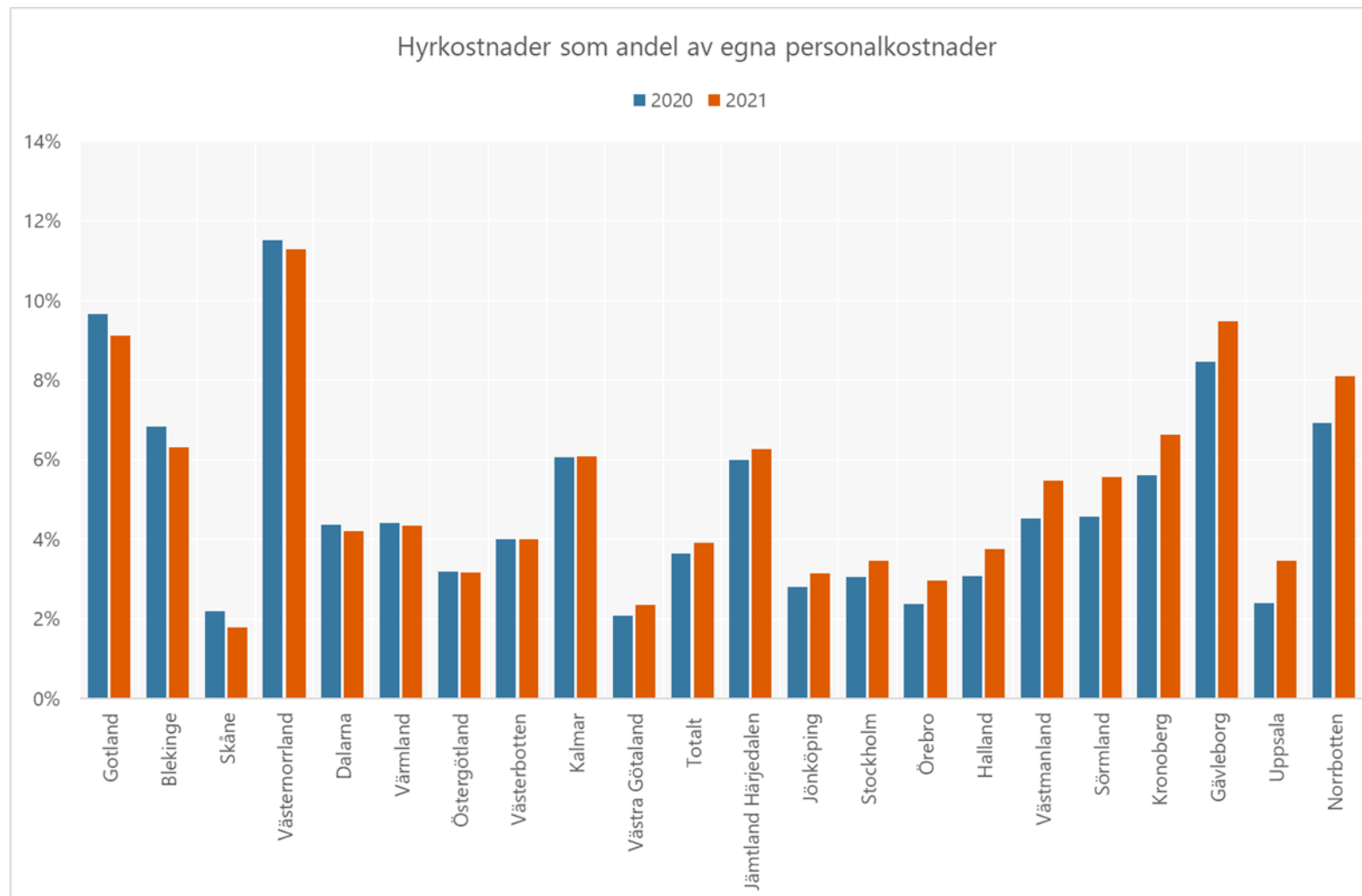
Kostnaderna för inhyrd personal minskade i 2 regioner



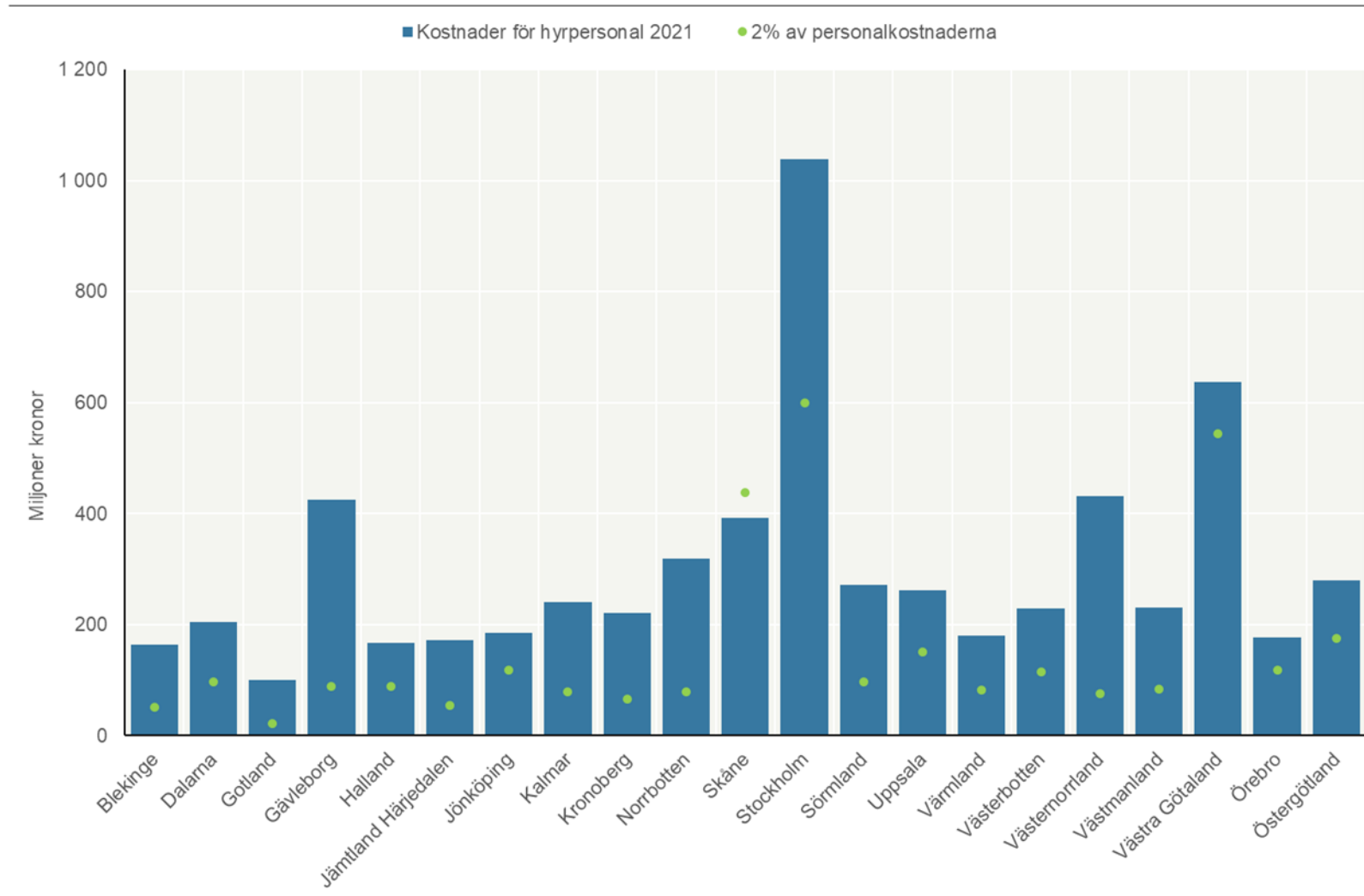
Procentuell förändring av hyrkostnader



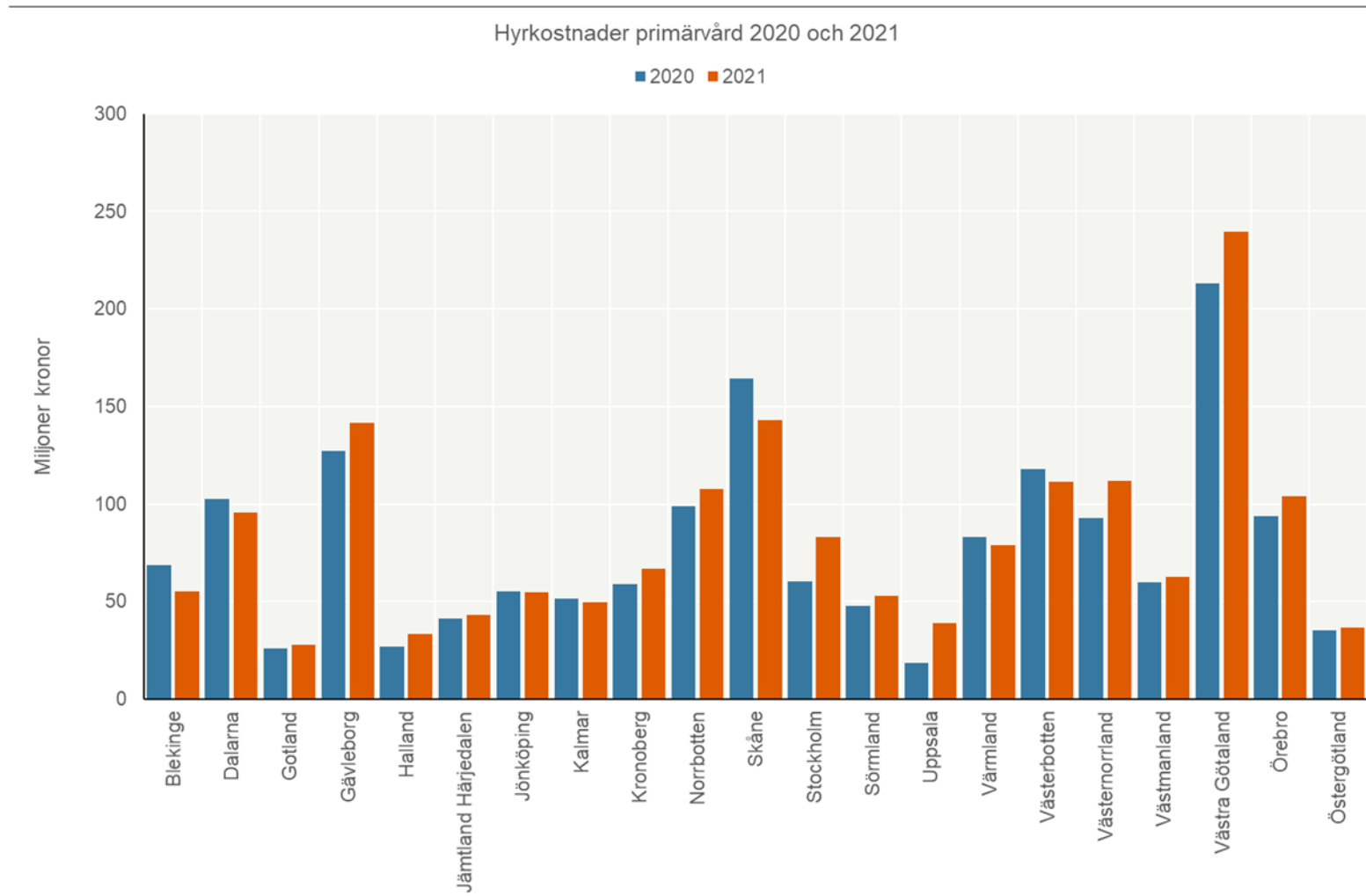
6 regioner minskade hyrkostnadernas andel av egna personalkostnader 2021



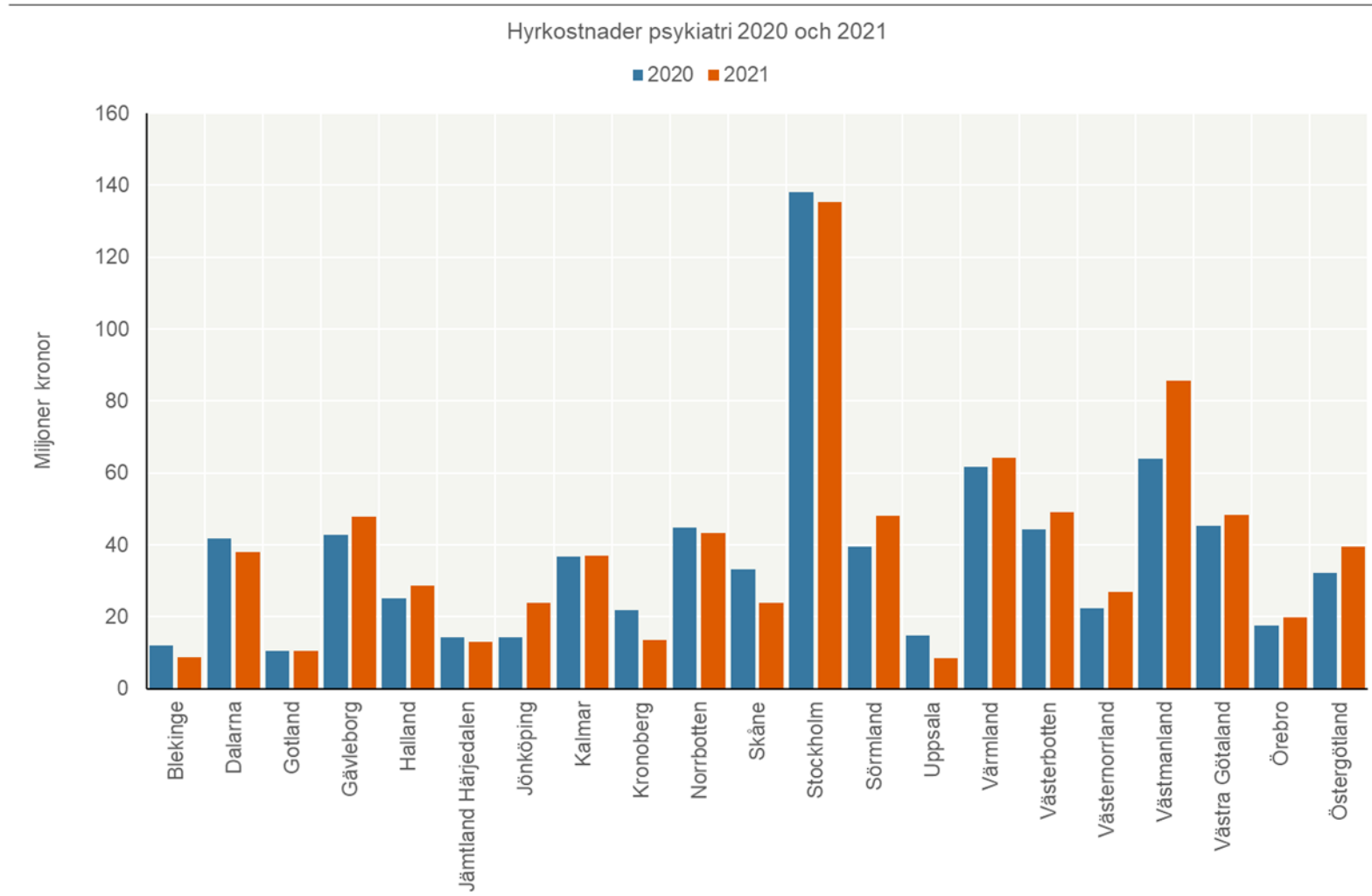
Hyrkostnader i relation till indikator max 2 %



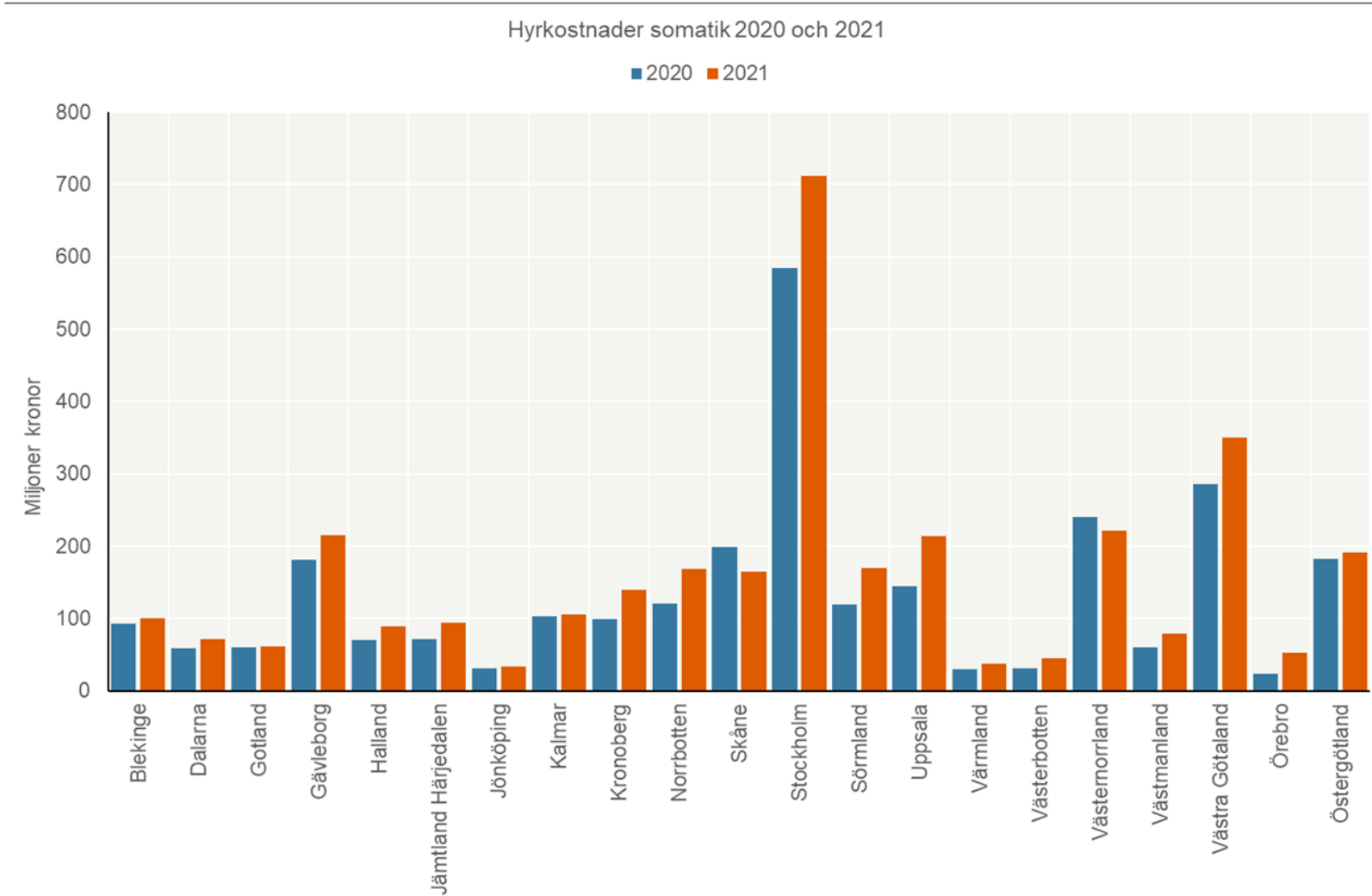
Kostnaderna för inhyrd personal i primärvården minskade i 7 regioner men ökade totalt med 5,7 %



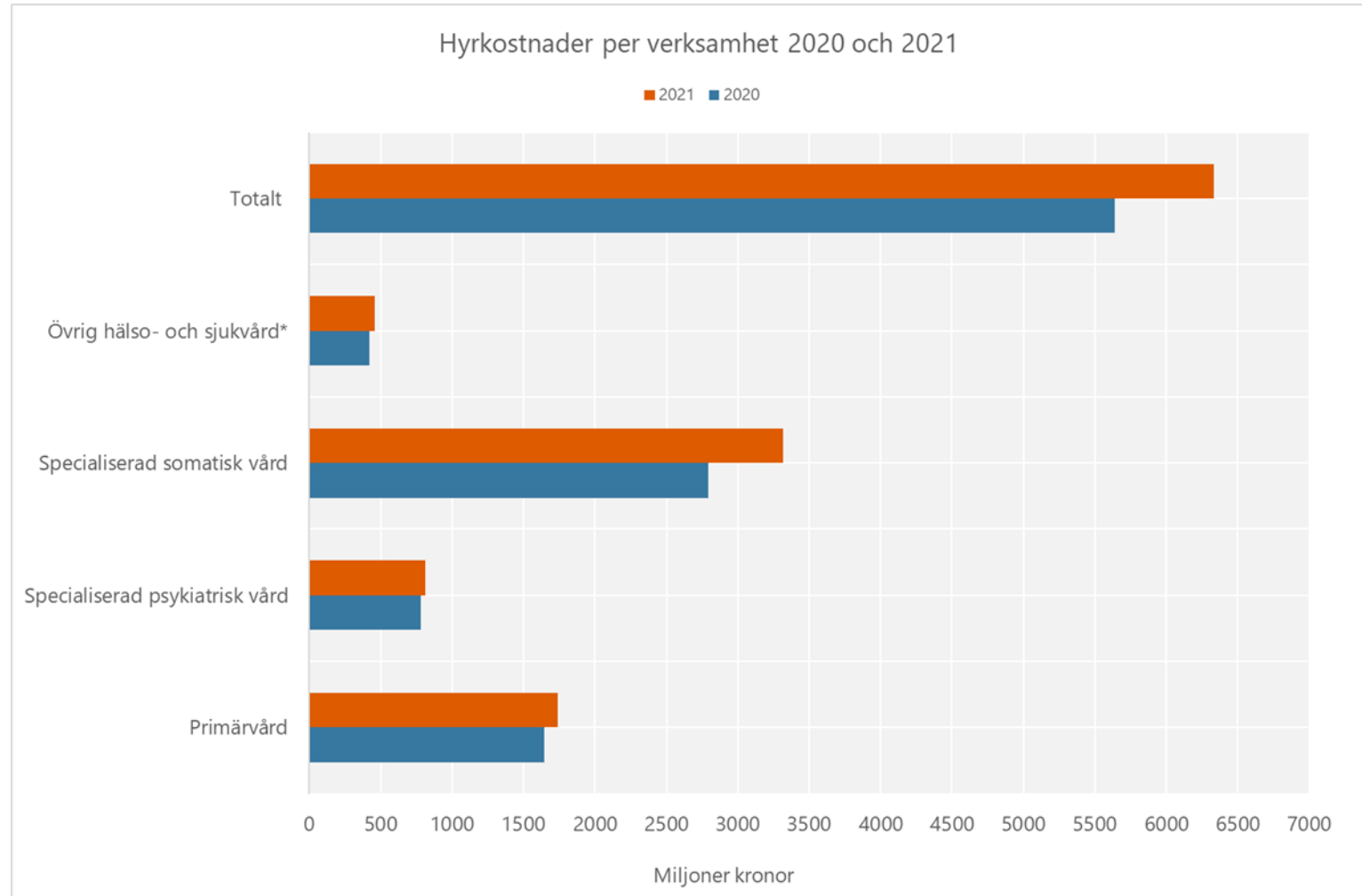
Hyrkostnaden i psykiatrin minskade i 8 regioner men ökade totalt med 4,7 procent



Hyrkostnaden i somatisk vård ökade i 19 regioner och totalt med 18,8 procent

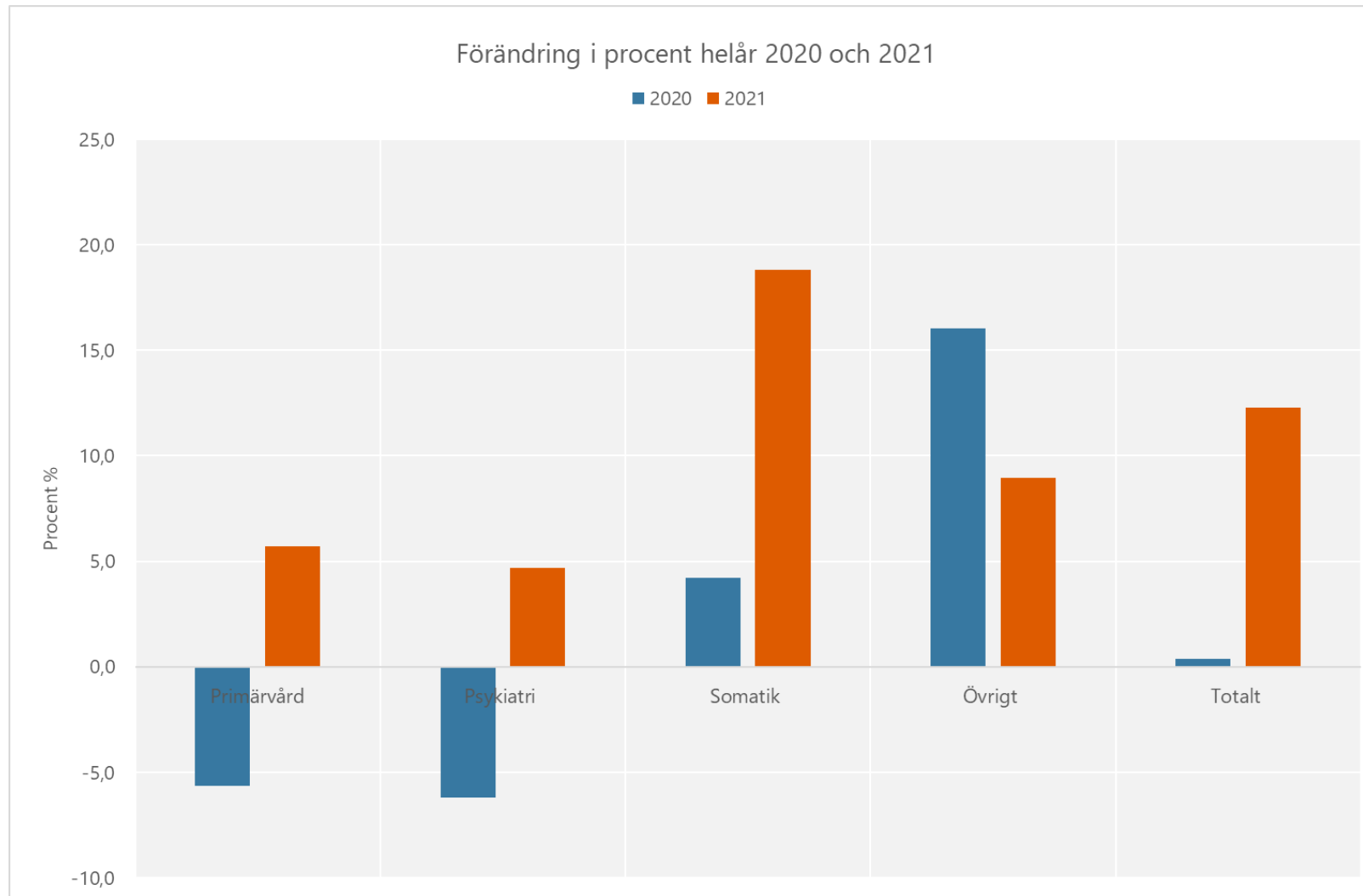


Hyrkostnaderna ökade i samtliga verksamheter under år 2021, framförallt inom somatiken



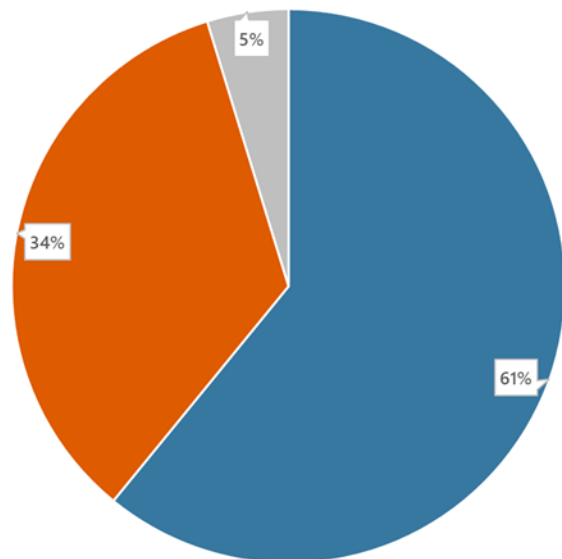
* I övrig verksamhet ingår t.ex. medicinsk service, rehabilitering, laboratoriepersonal m m.

Hyrkostnaderna ökade mest inom somatiken 2021



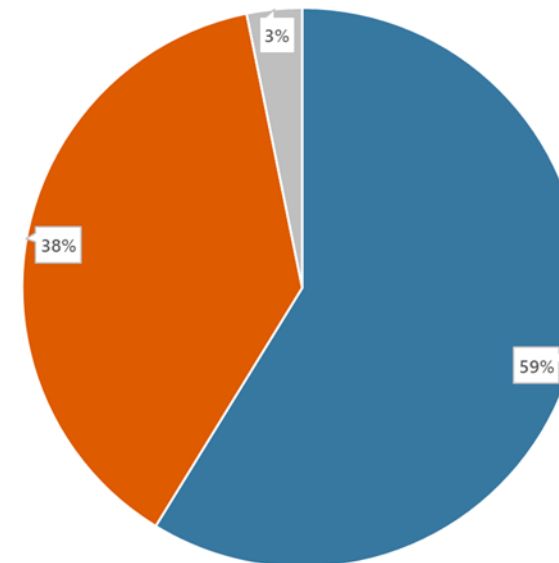
Kostnaderna för inhyrda sjuksköterskor har ökat som andel av totala kostnader

Fördelning av hyrkostnader 2020



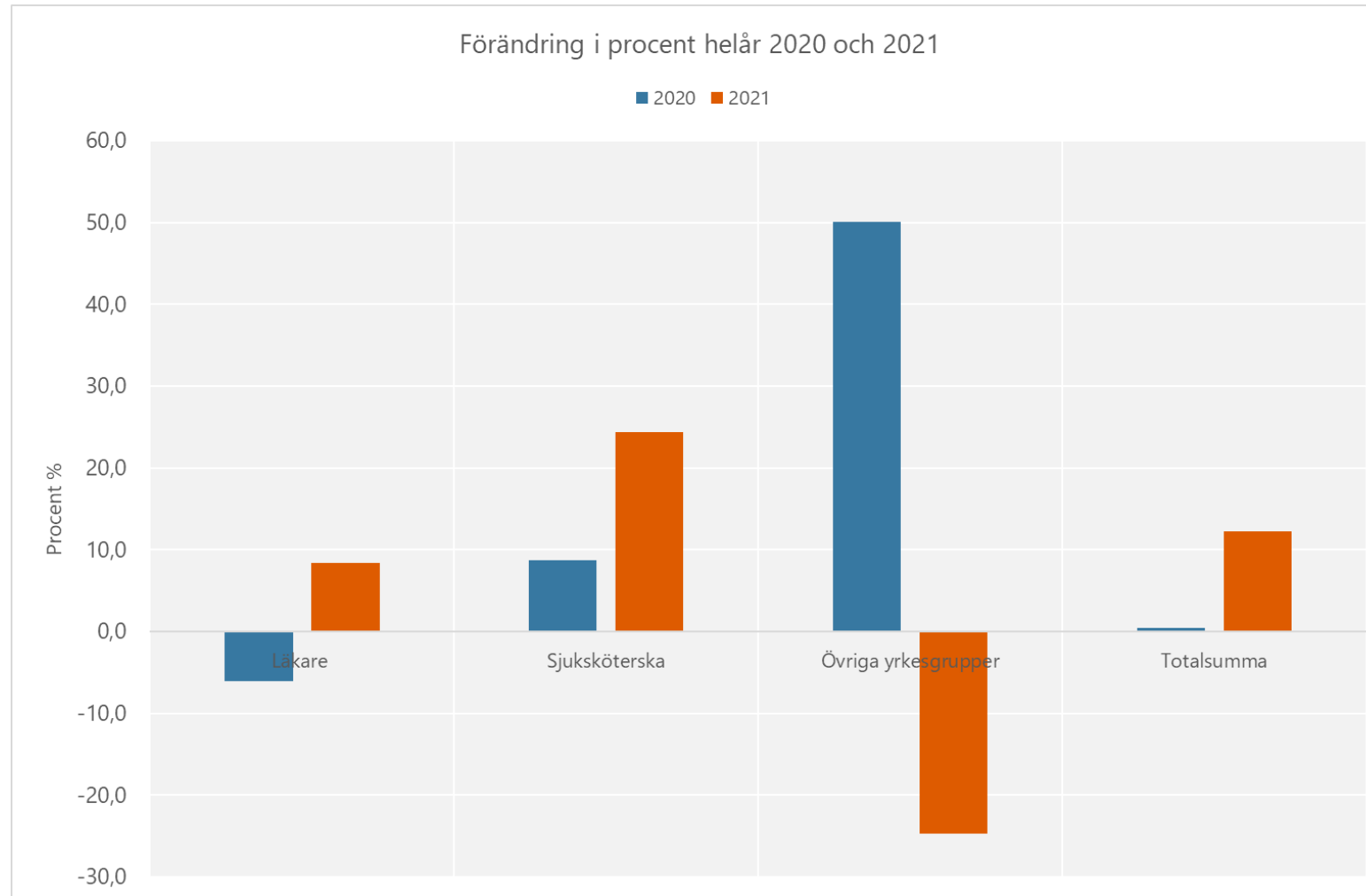
■ Läkare ■ Sjuksköterska ■ Övriga yrkesgrupper

Fördelning av hyrkostnader 2021



■ Läkare ■ Sjuksköterska ■ Övriga yrkesgrupper

Procentuell förändring hyrkostnader för 2020 och 2021 per yrkesgrupp



Utveckling helår 2021 jämfört med helår 2020 per verksamhet samt andel hyrpersonal 2021

Regioner	2021 totalt	Primärvård	Psykiatri	Somatik	Andel av egna personalkostnader helår 2021
Skåne	-14,5	-13,0	-27,7	-16,7	1,8%
Blekinge	-6,1	-19,4	-27,6	6,8	6,3%
Västernorrland	0,8	20,6	21,0	-7,7	11,3%
Dalarna	1,2	-6,7	-8,8	22,1	4,2%
Västerbotten	2,7	-5,7	11,1	45,3	4,0%
Gotland	3,0	7,1	0,5	2,4	9,1%
Värmland	3,8	-5,2	4,2	28,6	4,4%
Kalmar	5,5	-4,3	0,2	2,4	6,1%
Östergötland	6,1	4,7	23,0	5,1	3,2%
Gävleborg	15,1	11,2	11,4	18,5	9,5%
Jämtland Härjedalen	15,5	4,3	-8,2	32,4	6,3%
Västra Götaland	16,8	12,5	6,3	22,1	2,3%
Stockholm	18,7	38,1	-2,1	21,7	3,5%
Jönköping	20,6	-0,5	67,9	5,9	3,2%
Norrbottnen	20,7	8,9	-3,5	39,4	8,1%
Halland	21,6	23,2	13,5	26,4	3,7%
Kronoberg	21,8	13,3	-38,6	40,1	6,6%
Västmanland	23,6	4,1	34,0	30,8	5,5%
Sörmland	29,6	11,0	21,1	42,1	5,6%
Örebro	30,4	10,8	12,4	120,2	3,0%
Uppsala	46,3	107,1	-42,6	47,5	3,5%
Totalt	12,3	5,7	4,7	18,8	3,9%
<i>Antal regioner som minskat</i>	2	7	8	2	

Utveckling helår 2021 jämfört med helår 2020 per yrke

Regioner	2021 totalt	Läkare	Sjuksköterska	Övrigt
Blekinge	-6,1	-7,2	-3,9	79,1
Dalarna	1,2	-3,2	90,4	206,0
Gotland	3,0	8,1	-1,2	-100,0
Gävleborg	15,1	7,5	44,3	-23,9
Halland	21,6	14,0	31,6	n/a
Jämtland Härjedalen	15,5	3,4	73,1	-25,5
Jönköping	20,6	11,6	82,4	n/a
Kalmar	5,5	-0,5	12,6	-2,0
Kronoberg	21,8	23,7	25,4	-23,8
Norrbottnen	20,7	5,6	199,9	15,4
Skåne	-14,5	-5,7	-19,1	-85,1
Stockholm	18,7	16,9	35,2	-25,3
Sörmland	29,6	19,5	48,7	102,5
Uppsala	46,3	90,4	38,4	51,7
Värmland	3,8	2,9	n/a	n/a
Västerbotten	2,7	-0,5	20,8	n/a
Västernorrland	0,8	-4,4	12,7	-41,4
Västmanland	23,6	15,7	36,3	308,5
Västra Götaland	16,8	18,9	11,2	-11,4
Örebro	30,4	30,4	n/a	n/a
Östergötland	6,1	8,3	14,8	-33,8
Totalt	12,3	8,4	24,4	-24,7
<i>Antal regioner som minskat</i>	2	6	3	10

Barometer hyrkostnader primärvård, Utveckling 2021 jämfört med 2020

Regioner	2021 totalt	Läkare	Sjuksköterska	Övrigt	
Blekinge	-19,4	-17,7	-50,9	129,2	
Dalarna	-6,7	-8,0	n/a	700,9	
Gotland	7,1	12,8	-94,1	n/a	
Gävleborg	11,2	9,5	278,4	113,4	
Halland	23,2	35,4	-70,2	n/a	
Jämtland Härjedalen	4,3	3,7	163,1	-35,0	
Jönköping	-0,5	-0,7	16,5	n/a	
Kalmar	-4,3	-5,3	n/a	n/a	
Kronoberg	13,3	8,3	446,9	n/a	
Norrbottnen	8,9	9,4	47,8	n/a	
Skåne	-13,0	-8,5	-23,6	n/a	
Stockholm	38,1	48,4	17,9	29,9	
Sörmland	11,0	13,5	-39,9	n/a	
Uppsala	107,1	97,9	286,8	n/a	
Värmland	-5,2	-5,2	n/a	n/a	
Västerbotten	-5,7	-5,3	-8,0	n/a	
Västernorrland	20,6	8,6	269,4	553,6	
Västmanland	4,1	3,4	11,7	17,1	
Västra Götaland	12,5	12,4	112,7	-91,7	
Örebro	10,8	10,8	n/a	n/a	
Östergötland	4,7	19,1	-23,1	n/a	
Totalt	5,7	5,6	15,3	-75,2	

Antal regioner som minskat

7

7

7

2

Barometer hyrkostnader psykiatri, utveckling 2021 jämfört med 2020

Regioner	2021 totalt	Läkare	Sjuksköterska	Övrigt
Blekinge	-27,6	-27,9	n/a	n/a
Dalarna	-8,8	-8,7	n/a	-50,9
Gotland	0,5	-21,3	30,2	n/a
Gävleborg	11,4	2,4	60,4	2,4
Halland	13,5	1,8	66,0	n/a
Jämtland Härjedalen	-8,2	-10,3	n/a	n/a
Jönköping	67,9	73,4	-89,2	n/a
Kalmar	0,2	4,3	7,7	-12,9
Kronoberg	-38,6	-54,5	-29,6	-39,3
Norrbottnen	-3,5	-15,4	87,8	n/a
Skåne	-27,7	0,0	-27,5	-75,1
Stockholm	-2,1	-1,2	-4,2	57,5
Sörmland	21,1	14,5	70,4	5,5
Uppsala	-42,6	11,6	-67,7	n/a
Värmland	4,2	4,2	n/a	n/a
Västerbotten	11,1	8,7	n/a	n/a
Västernorrland	21,0	15,1	372,9	-76,2
Västmanland	34,0	30,2	56,2	-82,2
Västra Götaland	6,3	12,2	-38,0	487,9
Örebro	12,4	12,3	n/a	n/a
Östergötland	23,0	21,5	32,0	-6,3
Totalt	4,7	5,8	2,9	-10,5

Antal regioner som minskat

8

7

6

7

Barometer hyrkostnader somatik, utveckling 2021 jämfört med 2020

Regioner	2021 totalt	Läkare	Sjuksköterska	Övrigt
Blekinge	6,8	15,7	-0,4	2,5
Dalarna	22,1	11,1	82,3	213,5
Gotland	2,4	11,7	-1,5	n/a
Gävleborg	18,5	6,7	37,7	-69,2
Halland	26,4	7,6	39,7	n/a
Jämtland Härjedalen	32,4	12,0	83,0	-18,8
Jönköping	5,9	5,9	5,8	n/a
Kalmar	2,4	-7,5	5,4	27,8
Kronoberg	40,1	66,2	29,1	5,7
Norrbottnen	39,4	10,1	243,9	32,9
Skåne	-16,7	-4,4	-20,0	-40,7
Stockholm	21,7	17,8	41,9	-31,1
Sörmland	42,1	28,3	55,5	42,1
Uppsala	47,5	145,3	44,5	51,7
Värmland	28,6	23,1	n/a	n/a
Västerbotten	45,3	12,6	172,4	n/a
Västernorrland	-7,7	-14,5	2,5	-88,7
Västmanland	30,8	11,0	33,0	1481,6
Västra Götaland	22,1	28,5	11,8	66,6
Örebro	120,2	120,2	n/a	n/a
Östergötland	5,1	-0,7	17,1	-51,6
Totalt	18,8	14,4	27,8	-28,4

Antal regioner som minskat

2

4

3

6

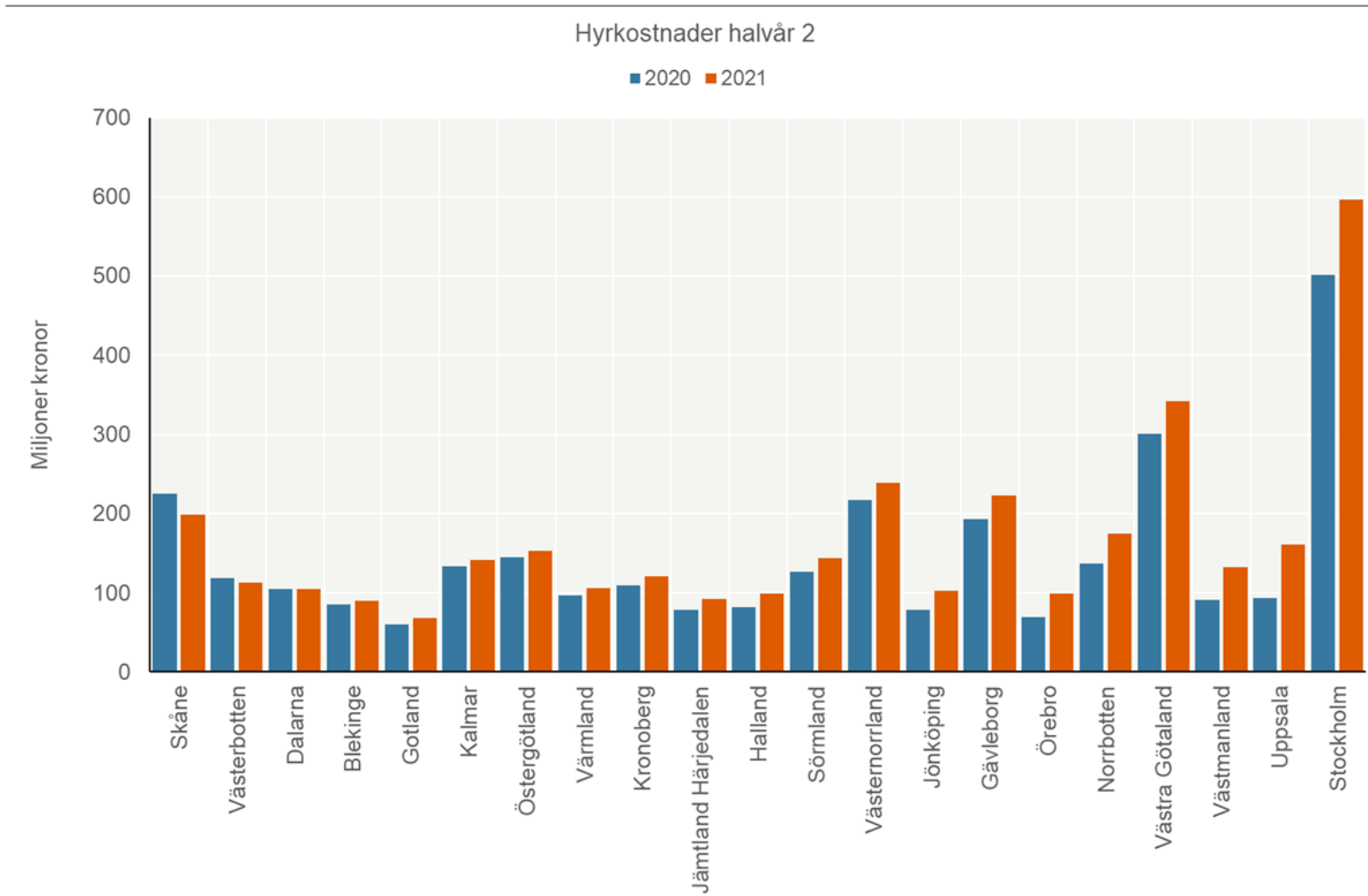
Sammanfattning halvår 2 2021

Bemanningtrenden är en sammanställning över kostnader för inhyrd personal inom hälso- och sjukvården. Bemanningtrenden ger en bild av regioners beroende men ökningen omfattar även dyrare avtal.

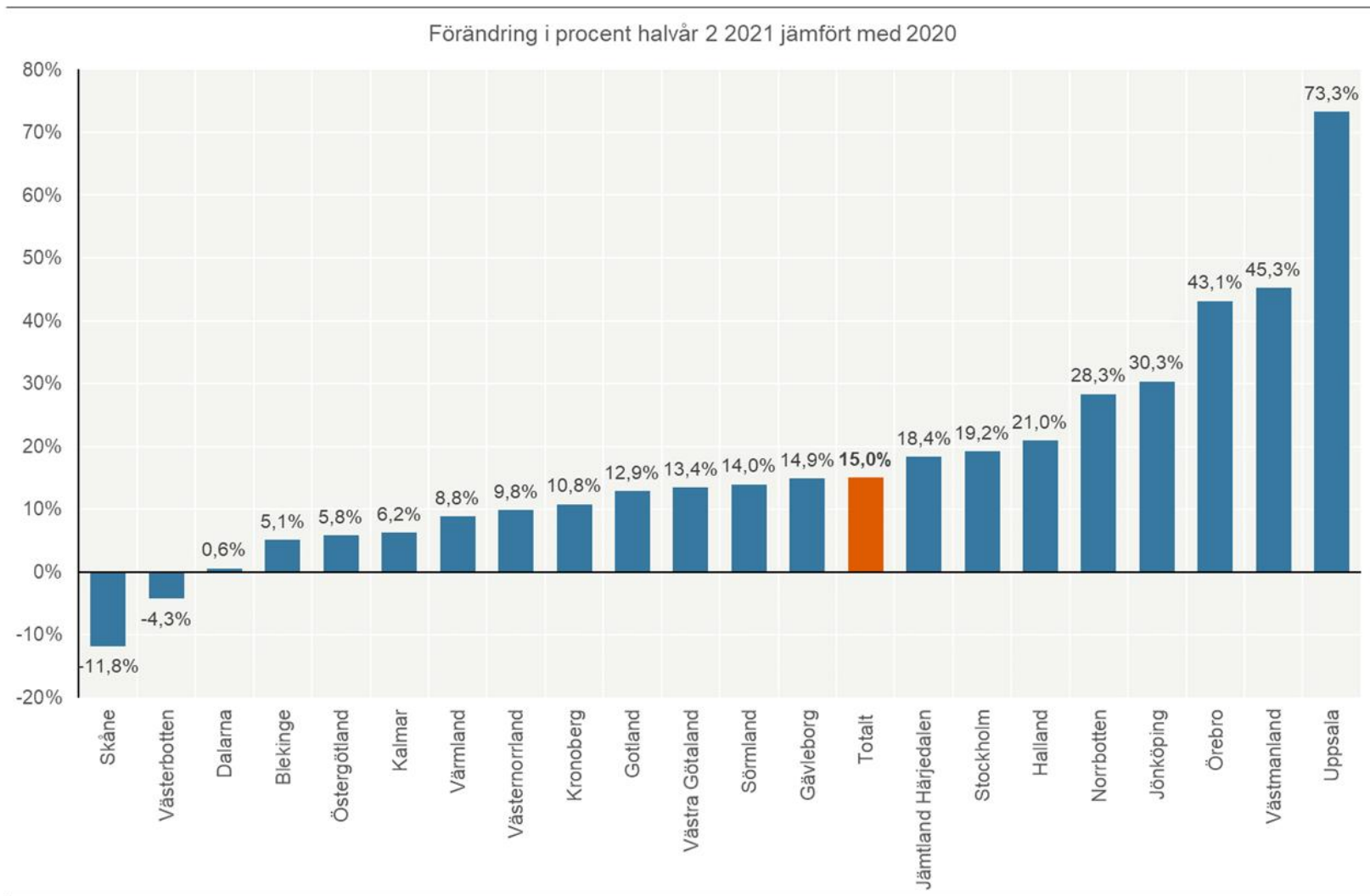
Bemanningtrenden för andra halvåret 2021 visar en total ökning med 15 procent, eller närmare 456 miljoner kronor. Totalt utgjorde inhyrd personal närmare 5 procent av de totala personalkostnaderna.

- Kostnad för inhyrd personal i förhållande till egen personal är 4,6 procent andra halvåret 2021 vilket är en ökning på 0,6 procentenheter för motsvarande period 2020.
- 2 regioner har minskat sina kostnader för inhyrd personal halvår 2 2021 jämfört med samma period 2020. Det är Skåne och Västerbotten.
- Kostnaderna för inhyrd personal har ökat med 8,5 procent i primärvården totalt och minskat i 7 av regionerna. Kostnaderna för inhyrda sjuksköterskor ökade med närmare 37 procent och läkare ökade med närmare 8 procent.
- 6 regioner har minskat sina kostnader för psykiatrin. Totalt ökade kostnaderna med 11 procent. Hyrkostnaderna ökade med 12 procent för läkare och cirka 10 procent för sjuksköterskor.
- I somatiken ökade kostnaderna totalt med 21 procent. I 2 regioner minskade kostnaderna. Kostnaderna för inhyrda läkare ökade med 17 procent och för sjuksköterskor med närmare 33 procent.
- Kostnaden för inhyrda läkare ökade totalt med 11,5 procent medan den för sjuksköterskor ökade med 29 procent.

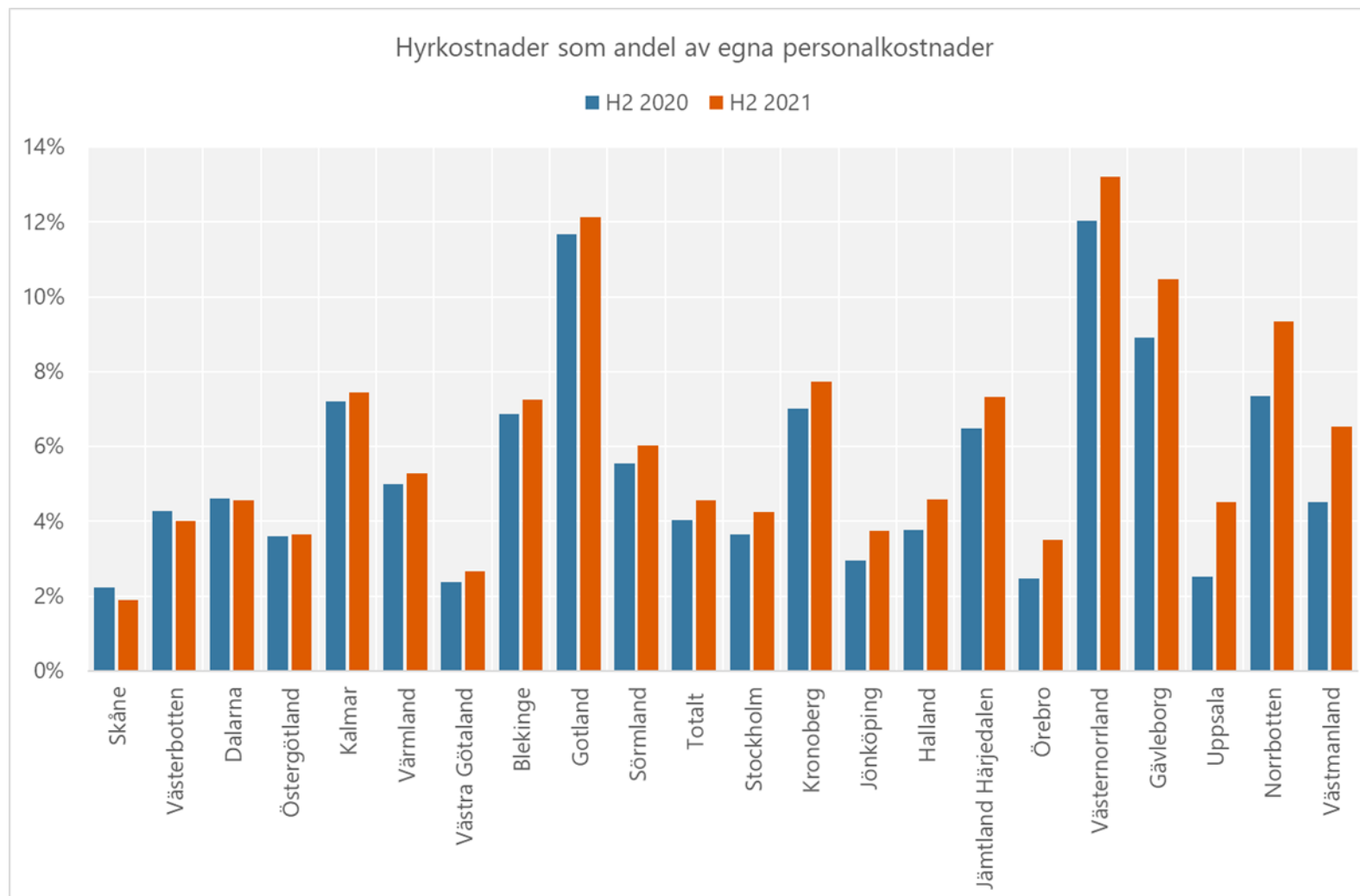
Kostnader för inhyrd personal minskade i två regioner jämfört med samma period föregående år



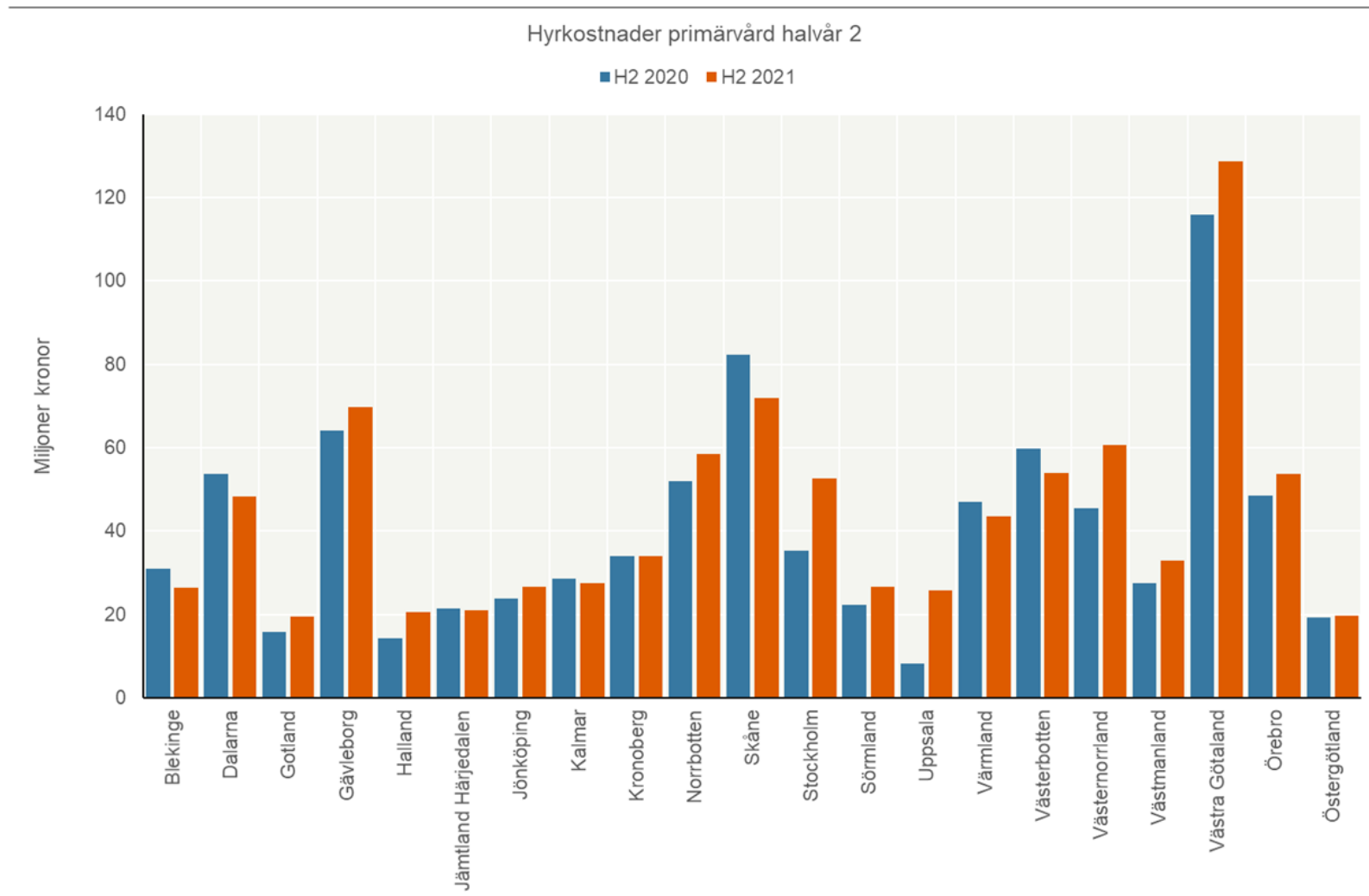
Procentuell förändring av hyrkostnader, halvår 2



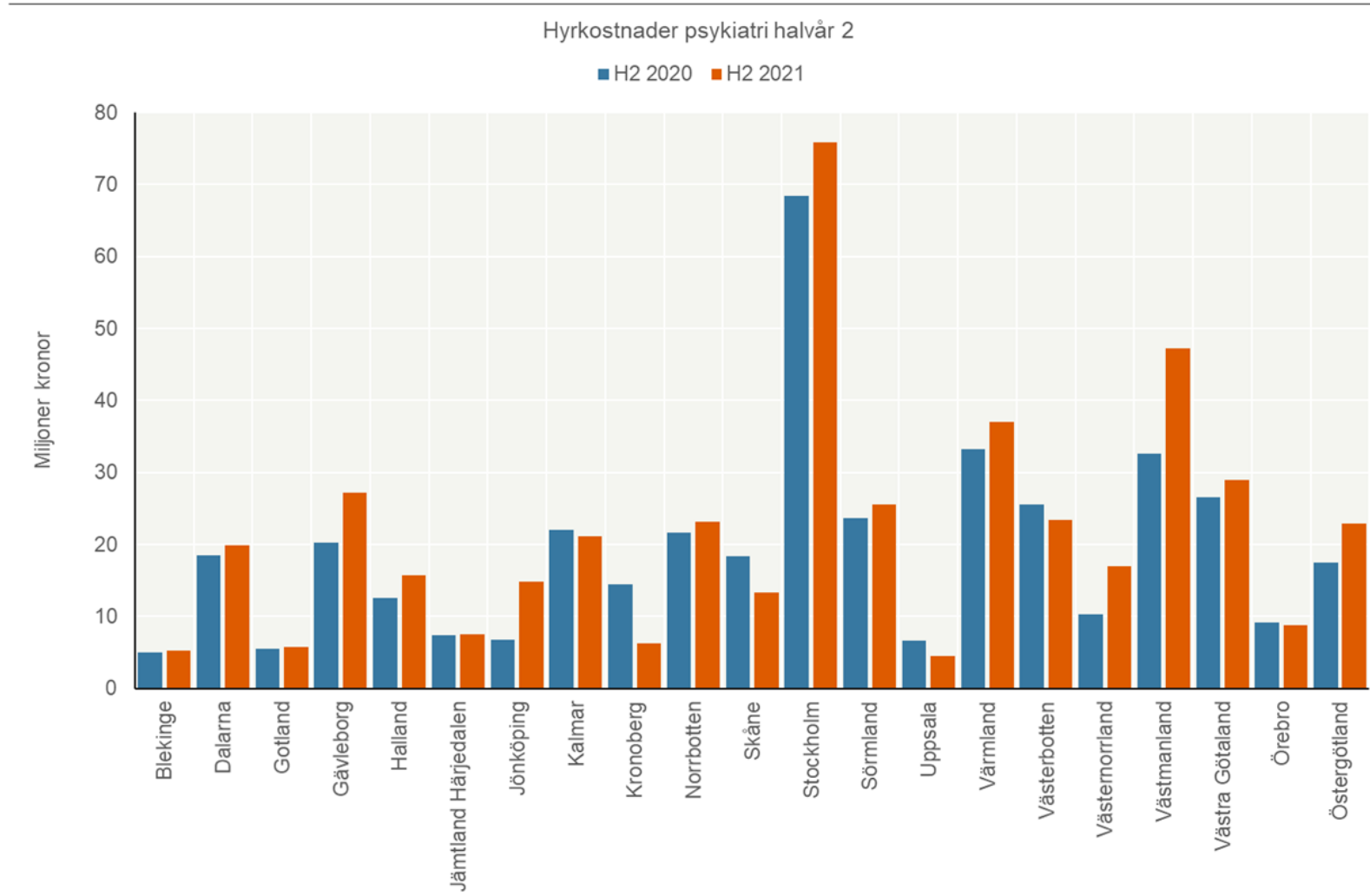
I 2 regioner minskade hyrkostnadernas andel av egna personalkostnader under halvår 2



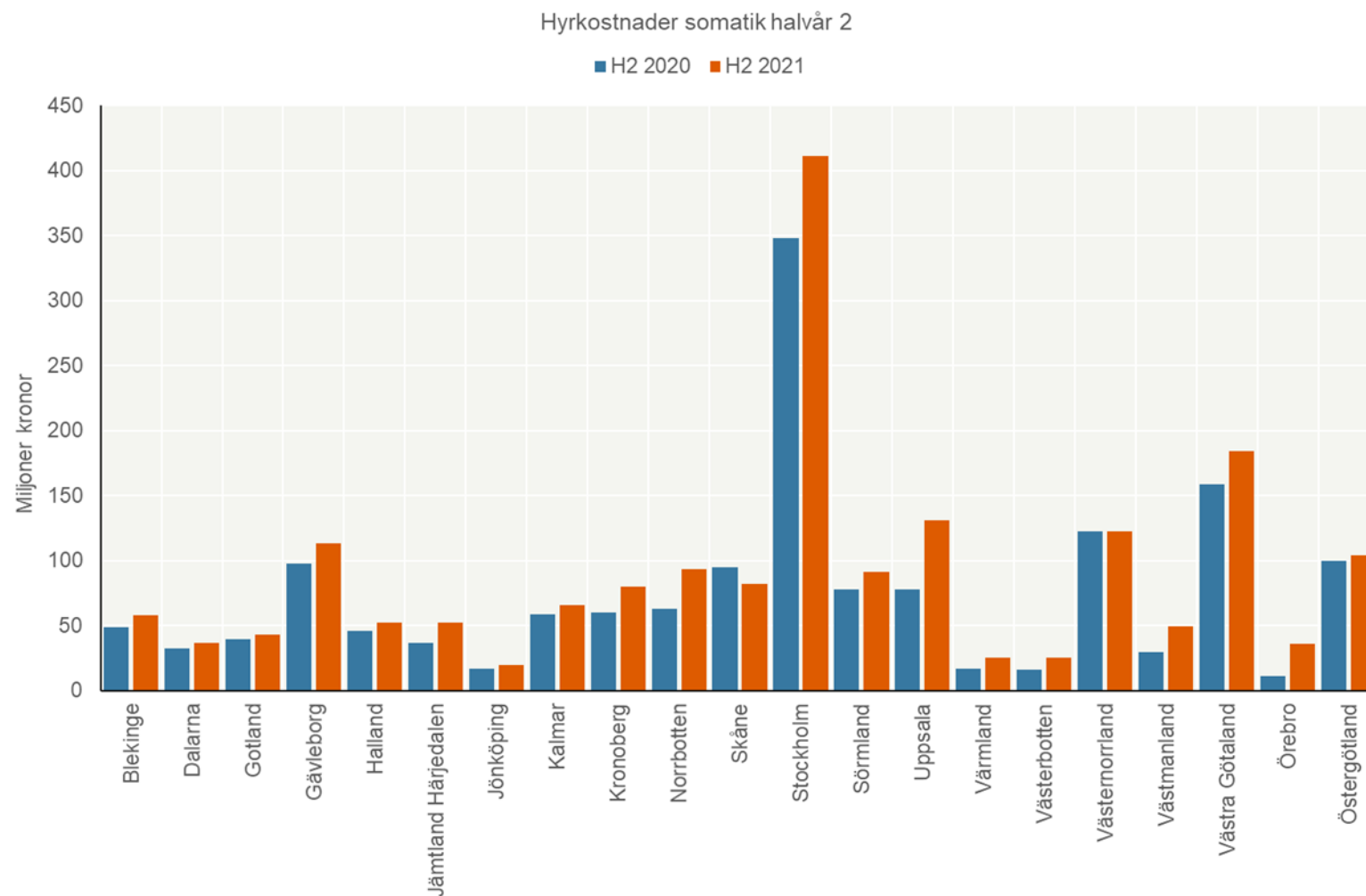
Kostnaderna för inhyrd personal i primärvården minskade i 7 regioner och ökade med totalt 8,5 procent



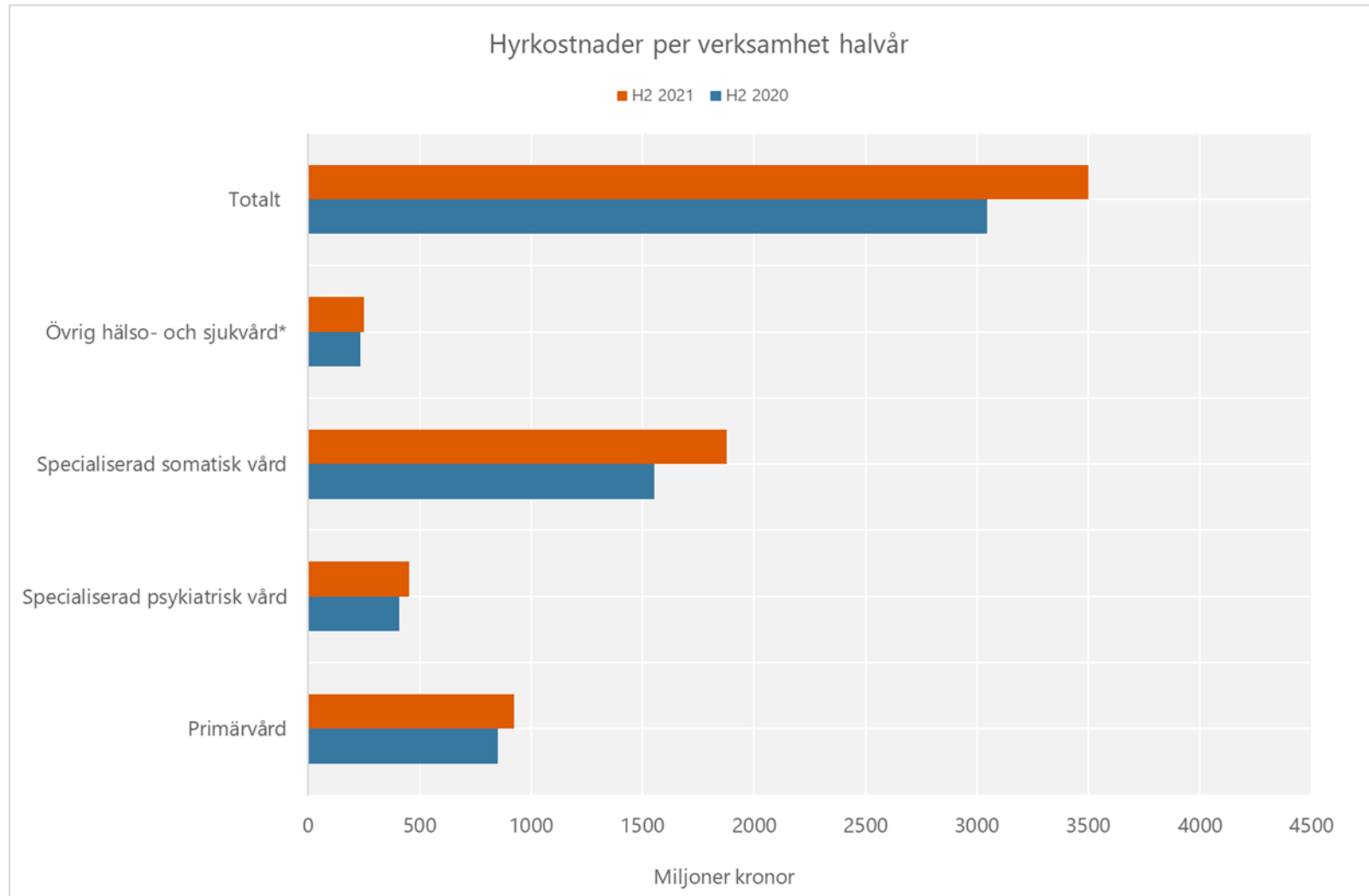
Kostnaderna för inhyrd personal i psykiatrin minskade i 6 regioner och ökade totalt med 11 procent



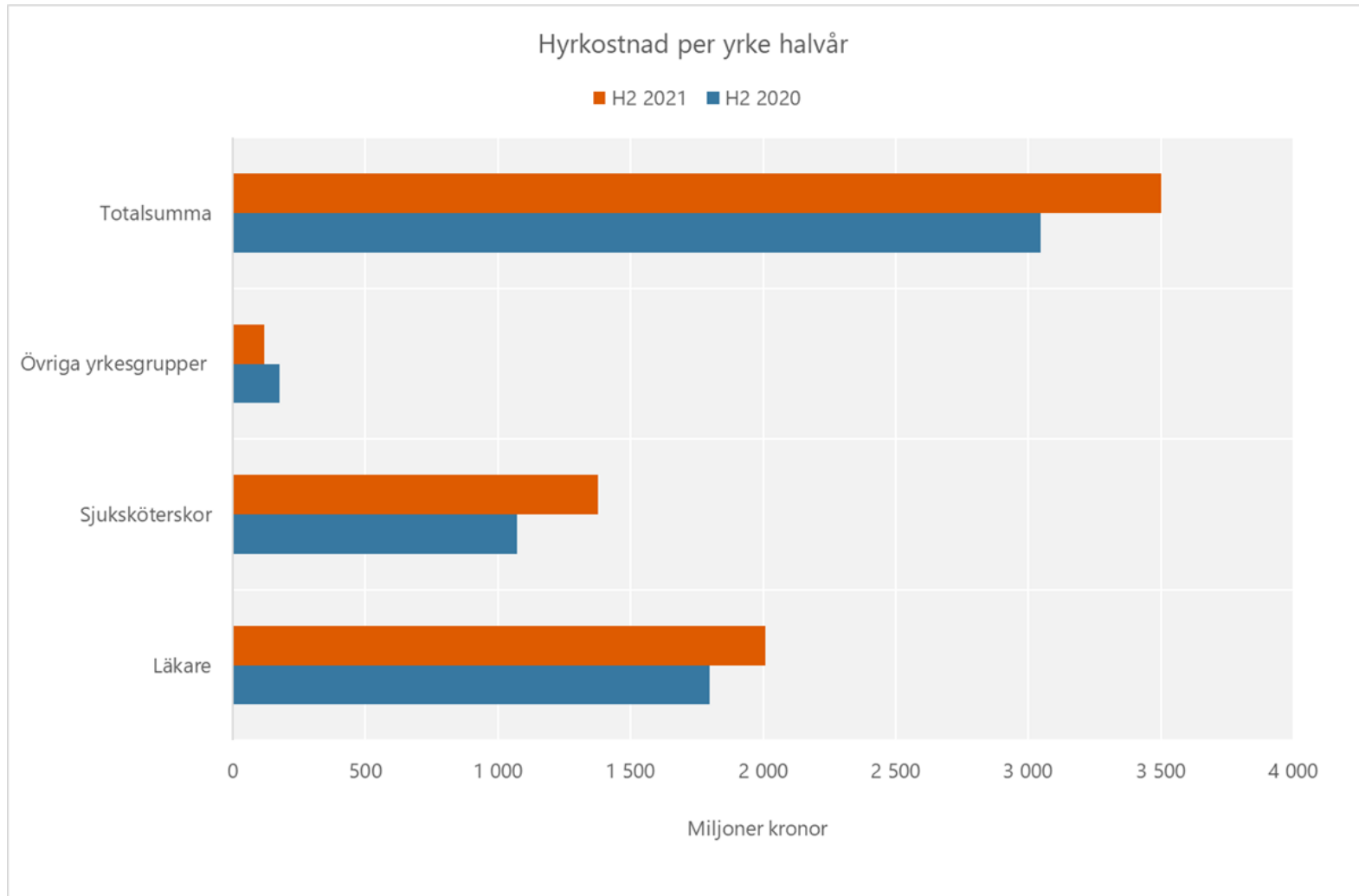
Kostnaderna för inhyrd personal i somatiken minskade i 2 regioner och ökade totalt med 21 procent



Hyrkostnaderna ökade i samtliga verksamheter, framförallt inom somatiken

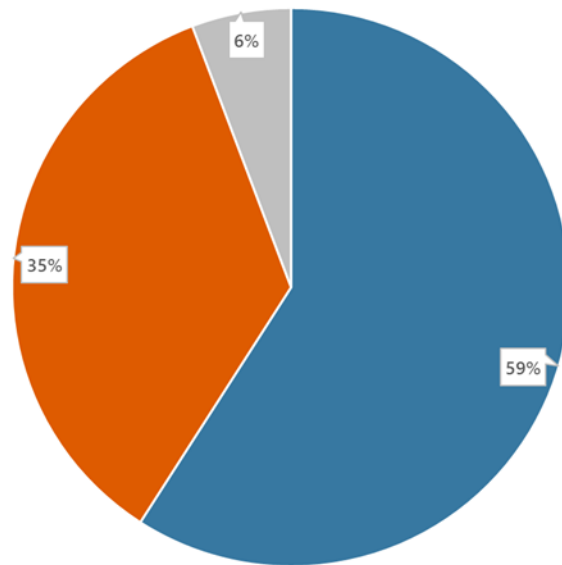


Hyrkostnaderna ökade förutom för övriga yrkesgrupper



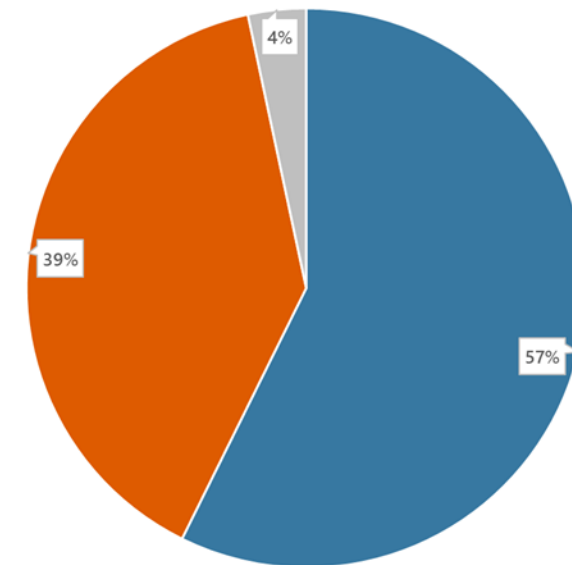
Kostnadsandelen för inhyrda sjuksköterskor fortsätter att öka samtidigt som andelen fortsätter minska för läkare

Fördelning av hyrkostnader halvår 2 2020



■ Läkare ■ Sjuksköterska ■ Övriga yrkesgrupper

Fördelning av hyrkostnader halvår 2 2021



■ Läkare ■ Sjuksköterska ■ Övriga yrkesgrupper